

JUKI

1-Needle Lockstitch Computer Control Cycle Machine

電子サイクルマシン


AMS-210A

Compact Type Programming Device

簡易入力装置

PGM-1

PARTS LIST



BE210A20PJA

From the library of: Superior Sewing Machine & Supply LLC No.0297-01

HOW TO MAKE USE OF THIS PARTS LIST

パーツリストの見方

- The part numbers of parts shown in the figure indicate the corresponding numbers (Ref. No.) shown by the Index.
図に示された部品の品番は、図にふられているNo (Ref.No)に対応するインデックスによって、その品番がわかります。
- Explanation of codes
記号の説明

1) Codes on the "Note" column "注記"欄の記号

- ☆..... means this part is changed from the previous parts list.
前回のパーツリストに対して今回変更された部品を意味します。
- #01..... refer to the "Note" explanation at bottom of page.
◇01 ページ下の"注記"の説明を参照して下さい。

2) Codes on the "E.C. (Engineering change)" column "変更年月"欄の記号

- A.10/83.... Added from October, 1983
1983年10月より追加された。
- D.10/83.... Obsoleted from October, 1983
1983年10月より削除された。

③ When previous parts (Obsoleted part) and new parts (Added parts) are not interchangeable with each other: 部品の互換性がない変更の場合

In this case, even obsoleted part (D.) can be ordered with the obsoleted part number, so select the parts with changed dates and place your orders.
この場合は削除(D)された品番でもご注文できますから、変更年月により、いずれかの部品を選択してご注文下さい。

Example (例)

Ref. No.	Note 注記	Part No. 品番	Description	E.C. 変更年月	品名	Amt. Req. 数量
1	☆	B1401-100-000	Needle bar	D.10/83	ハリボー	-
1-1	☆	B1401-100-000-A	Needle bar	A.10/83	ハリボー	1
2	☆	B1105-200-000	Frame cover	D.10/83	B1105-300-000	-
	☆	B1105-300-000	Frame cover	A.10/83	フレームカバー	1

④ In case when previous parts and new part are interchangeable with each other: 部品の互換性がある場合の変更

In this case the new part number is replaced on the "品名 (Japanese)" column of the previous parts, so please order by the new part number.
この場合は、旧部品の和文品名欄にそれにかわる新しい品番が記入してありますので、新しい品番でご注文下さい。

⑤ C.10/83

1	☆	B1105-500-000	Frame cover	C.10/83	B1105-600-000	1
		↑ Correct No. 正しい品番			↑ Wrong No. 誤り品番	

Please order by the correct part number.
正しい品番でご注文下さい。

- M.10/83..... The amount required is changed from October, 1983
The new amount required is shown in the "Amt. Req". column.
1983年10月より数量が変更になった。この場合数量欄には新しい数量が表示してあります。

3) Codes on the "Amt. Req." column "数量"欄の記号

- 2..... Indicates amount required is 2.
数量、2個を表わします。
- 2.0..... Indicates length in meters. (unit is meter)
長さ、2メートルを表わします。(単位はメートルです)
- Indicates parts obsoleted from the parts list.
このパーツリストから削除された部品です。
- (1)..... Indicates sub parts which construct the assembly part.
Assembly part is shown as "asm." and クミ in Japanese, in the "Description" column.
組部品を構成している子部品を表わします。組部品は品名欄に英文で "asm." 和文でクミと表示してあります。

When Ordering The Spare Parts:

In order to ensure that we deliver the correct parts to you, please clearly state when ordering the corresponding PART NUMBER (ex. B1109-012-A00) and also the PARTS LIST NUMBER (ex. 0010-01, given at the bottom right of the cover) or the MACHINE SERIAL NUMBER, because there are some parts which have been changed.

補用部品注文の際のご注意

このパーツリストに記載されている補用部品をご注文の際は、部品の番号(例えば、B1109-012-A00)でご注文下さい。合わせて、ご覧のパーツリストの管理番号(表紙右下、例えば、No0010-01)又は、機械番号をご連絡頂ければ幸いです。又、改良のため部品の一部が変更になる場合がありますのでご了承下さい。

CONTENTS

目 次

AMS - 210A

1. FRAME & MISCELLANEOUS COVER COMPONENTS (1)	1
頭部・外装関係 (1)	
2. FRAME & MISCELLANEOUS COVER COMPONENTS (2)	3
頭部・外装関係 (2)	
3. MAIN SHAFT & NEEDLE BAR COMPONENTS	5
上軸・針棒関係	
4. PRESSER PLATE COMPONENTS	7
押え関係	
5. PRESSER MECHANISM COMPONENTS	9
中押え関係	
6. SHUTTLE DRIVER SHAFT COMPONENTS	11
下軸関係	
7. WIPER & TENSION CONTROLLER COMPONENTS	13
ワイパー・糸調子関係	
8. TENSION RELEASE COMPONENTS	15
糸ゆるめ関係	
9. X, Y DRIVE COMPONENTS	17
X, Y 駆動関係	
10. X, Y STEPPING MOTOR COMPONENTS	19
X, Y ステッピングモーター関係	
11. FEED MECHANISM COMPONENTS	21
送り台関係	
12. LUBRICATION COMPONENTS	23
給油関係	
13. SENSOR COMPONENTS	25
センサー関係	
14. SPECIAL ORDER PARTS COMPONENTS	27
特別注文部品関係	
15. TABLE COMPONENTS	29
脚卓関係	

CONTENTS

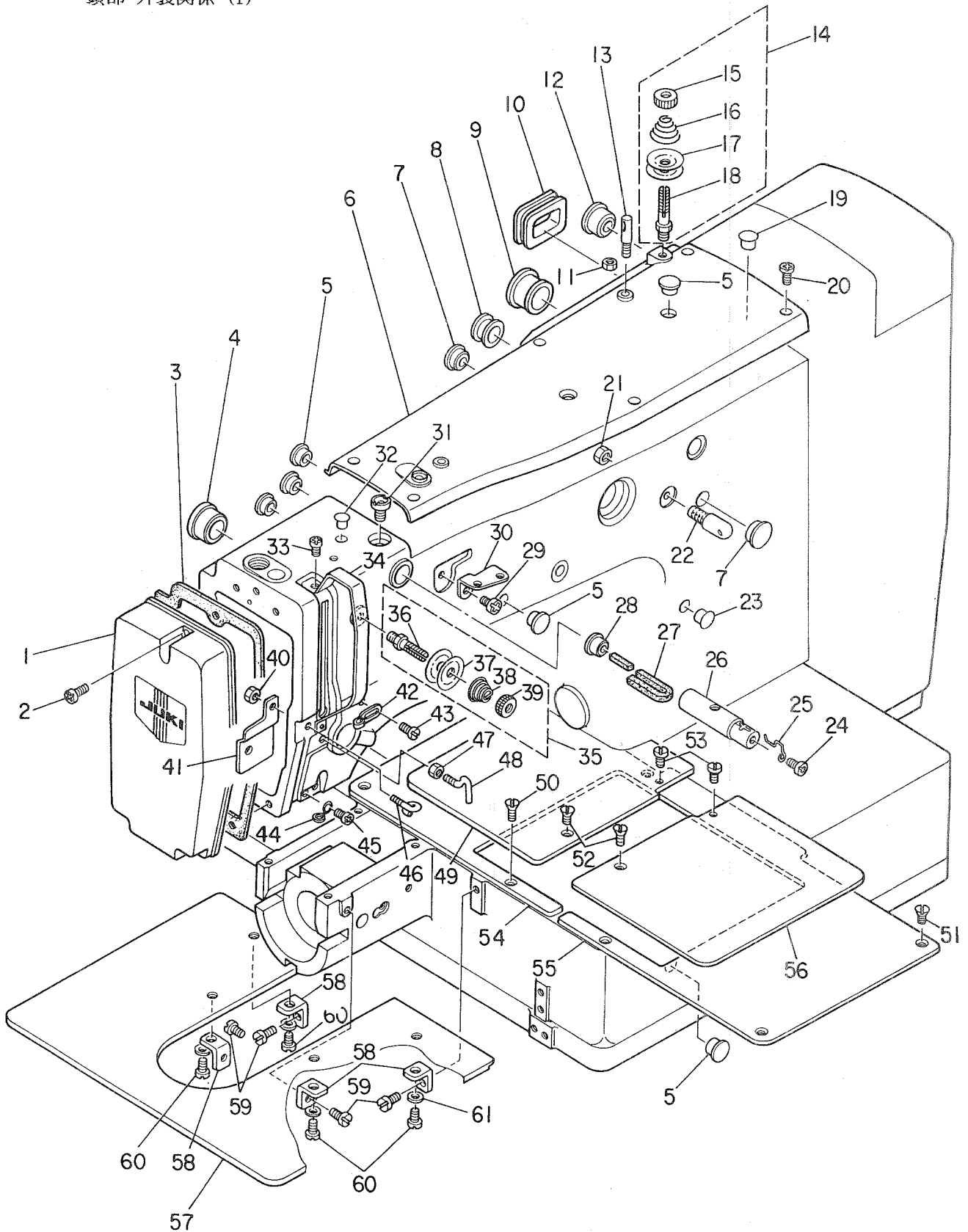
目 次

16. CONTROL BOX COMPONENTS	31
制御ボックス関係	
17. OPERATION BOX COMPONENTS	32
操作ボックス関係	
18. CIRCUIT BOARD COMPONENTS	33
基板関係	
19. POWER SUPPLY & CORD COMPONENTS	35
電源・コード関係	
20. CORD COMPONENTS	36
コード関係	
21. PEDAL & ACCESSORIES COMPONENTS	37
ペダル・付属品関係	
22. THREAD STAND COMPONENTS	38
糸立装置関係	

P G M — 1

1. FRAME & DEVICE COMPONENTS	39
本体・装置関係	
2. LED CIRCUIT BOARD COMPONENTS	40
LED 基板関係	
AMS-210A (WITH INVERTING DEVICE)	41
AMS-210A 反転装置関係	
NUMERICAL INDEX OF PARTS	43
索引	

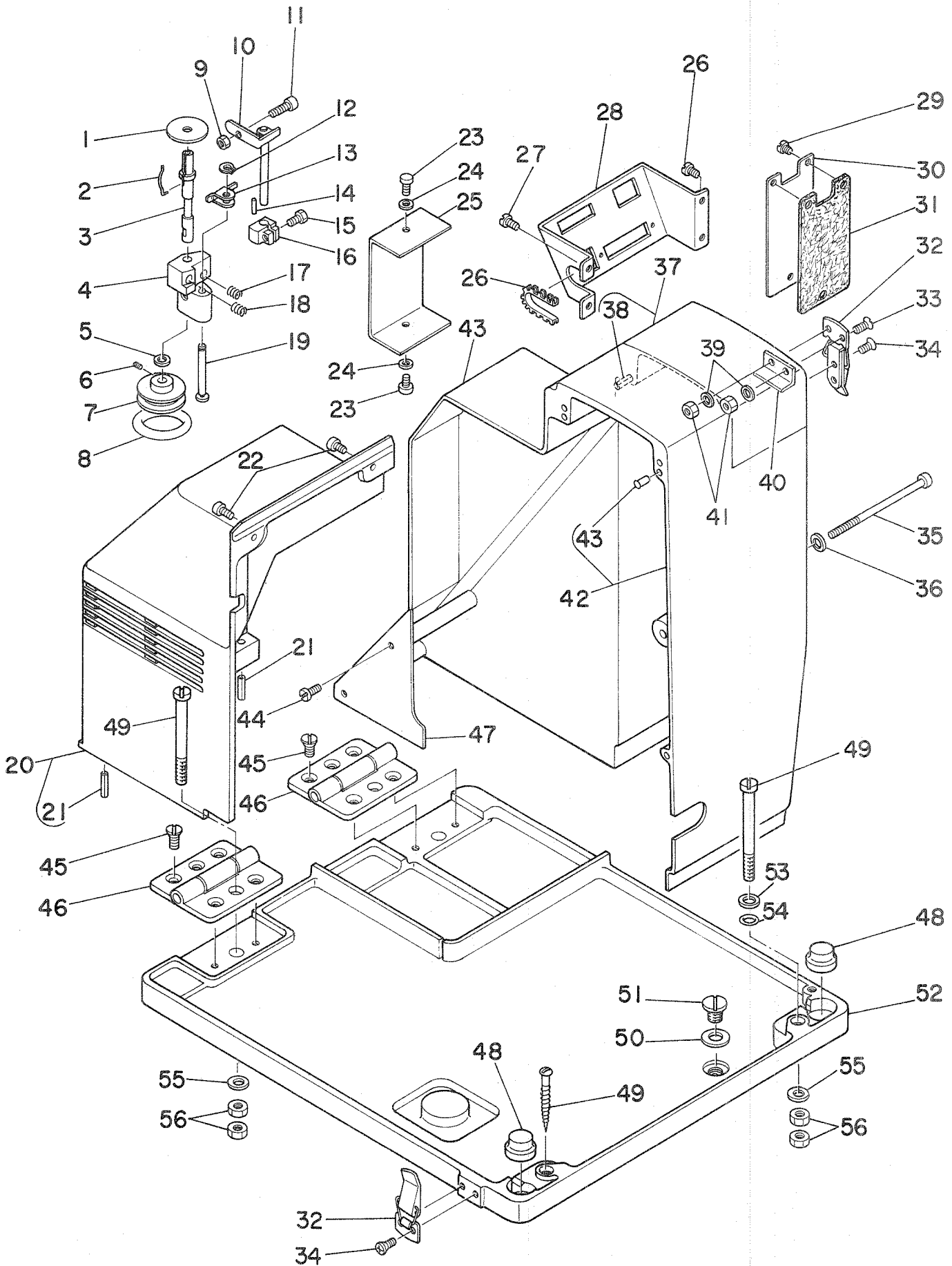
1. FRAME & MISCELLANEOUS COVER COMPONENTS (1)
頭部・外装関係 (1)



REF.NO.	NOTE	PART NO.	DESCRIPTION	ヒンメイ	AMT.
1		B1105-210-0A0	FACE PLATE ASM.	メンブカハ- クミ	1
2		SS-4111015-SP	SCREW 11/64-40 L=10	ナヘネジ 11/64-40 L=10	3
3		B1117-210-000	FACE PLATE GASKET	メンブカハ- ハツキン	1
4		TA-2100904-R0	RUBBER PLUG	トメセン	1
5		TA-1050504-R0	RUBBER PLUG	トメセン	6
6		B1104-210-000	TOP COVER	ジヨウメンカハ-	1
		TA-1250406-R0	RUBBER PLUG	トメセン D=12.5 L=4	2
8		B1126-210-000	WIRE BUSHING	ゴートブッシュ	1
9		TA-2351305-R0	RUBBER PLUG	トメセン D=23.5 L=11.5	1
10		B3515-210-000	RUBBER PLUG	トメセン J	1
11		NS-6110310-SP	NUT 11/64-40	ワツカクナツト 11/64-40	1
12		B1150-490-000	RUBBER PLUG	ウワオカリレンケツウチ キヤツプ	1
13		100-07003	THREAD GUIDE PIN	イトマキ アンナイホ-	1
14		B1115-232-0A0	TENSION CONTROLLER NO.1	タヘイ イトチヨ-シ クミ	1
15		B3125-012-000	THREAD TENSION STUD NUT	イトチヨ-シ ナツト	(1)
16		B1115-232-000	TENSION SPRING NO.1	タヘイ イトチヨ-シ ハネ	(1)
17		B3126-012-000	TENSION DISC	イトチヨ-シサラ	(2)
18		B3123-352-000	TENSION POST NO.1	イトチヨ-シホ-	(1)
19		B1405-012-000	CAP	キヤツプ	1
20		SS-4111015-SP	SCREW 11/64-40 L=10	ナヘネジ 11/64-40 L=10	6
21		NS-6150310-SP	NUT 15/64-28	ワツカクナツト 15/64-28	1
22		B1123-280-000	THREAD GUIDE, NO.1	タヘイイチ イトアンナイ	1
23		TA-0850604-R0	RUBBER PLUG	トメセン	1
24		SS-4110515-SP	SCREW 11/64-40 L=5	ナヘネジ 11/64-40 L=5	1
25		B1127-280-000	SILICON OIL THREAD GUIDE	エスレンイドアンナイ	1
26		135-01309	SILICON OIL PIPE	エスレンハ°イプ	1
27		135-01705	SILICON OIL FELT	エスレンフェルト	1
28		TA-1050504-R0	RUBBER PLUG	トメセン	1
29		SS-4150715-SP	SCREW 15/64-28 L=7	ナヘネジ 15/64-28 L=7	1
30		B1111-232-000	THREAD GUIDE PLATE	イトアンナイ イタ	1
31		135-01408	SILICON OIL LUBRICATING HOLE	エスレン チュニユウケチ	1
32		TA-0750704-R0	RUBBER PLUG	トメセン	1
3		SS-4090715-SP	SCREW 9/64-40 L=7	ナヘネジ 9/64-40 L=7	2
34		B1122-280-000	THREAD TAKE-UP LEVER OIL GAURD	デンヒンカハ-	1
35		B1115-232-0A0	TENSION CONTROLLER NO.1	タヘイ イトチヨ-シ クミ	1
36		B3123-352-000	TENSION POST NO.1	イトチヨ-シホ-	(1)
37		B3126-012-000	TENSION DISC	イトチヨ-シサラ	(2)
38		B1115-232-000	TENSION SPRING NO.1	タヘイ イトチヨ-シ ハネ	(1)
39		B3125-012-000	THREAD TENSION STUD NUT	イトチヨ-シ ナツト	(1)
40		NS-6090310-SP	NUT 9/64-40	ワツカクナツト 9/64-40	1
41		B3521-210-000	OIL SHIELD	イトチヨウシ ユホウカハ-	1
42		B1126-552-000	FRAME THREAD GUIDE A	ア-ム イトアンナイ A	1
43		SS-3090610-SP	SCREW 9/64-40 L=6	マルネジ 9/64-40 L=6	1
44		B1124-280-000	FRAME THREAD GUIDE (B)	ア-ム イトアンナイ B	1
45		SS-4110715-SP	SCREW 11/64-40 L=7	ナヘネジ 11/64-40 L=7	1
46		B3114-771-000	TAKE-UP THREAD GUIDE	イトアンナイ	1
47		NS-6090310-SP	NUT 9/64-40	ワツカクナツト 9/64-40	1
48		B1125-280-000	TENSION THREAD GUIDE (L-SHAPED)	Lカッタ イトアンナイ	1
49		B1118-210-000	AUXILIARY COVER, LEFT	オクリタヘイ ホジヨカハ- ヒタリ	1
50		SS-1110840-SP	SCREW 11/64-40 L=8	サラネジ 11/64-40 L=8	4
51		SS-1110840-SP	SCREW 11/64-40 L=8	サラネジ 11/64-40 L=8	4
52		SS-1110840-SP	SCREW 11/64-40 L=8	サラネジ 11/64-40 L=8	2
53		SS-7110720-SP	SCREW 11/64-40 L=7	マルヒラネジ 11/64-40 L=7	2
54		B1109-210-000	LEFT COVER	オクリタヘイカハ- ヒタリ	1
55		B1108-210-000	RIGHT COVER	オクリタヘイカハ- ミキ	1
56		B1110-210-000	AUXILIARY COVER, RIGHT	オクリタヘイ ホジヨカハ- ミキ	1
57		B1112-210-000	NEEDLE PLATE AUXILIARY COVER	ハリイタ ホジヨカハ-	1
58		B1113-210-000	AUXILIARY COVER SUPPORT	ハリイタ ホジヨカハ- ササエ	4
59		SS-7110710-SP	SCREW 11/64-40 L=7	マルヒラネジ 11/64-40 L=7	4
60		SS-6110610-TP	SCREW 11/64-40 L=6	ヒラネジ 11/64-40 L=6	4
61		WP-0450000-SD	WASHER 4.5X8X0.5	ヒラサカネ 4.5X8X0.5	4

2. FRAME & MISCELLANEOUS COVER COMPONENTS (2)

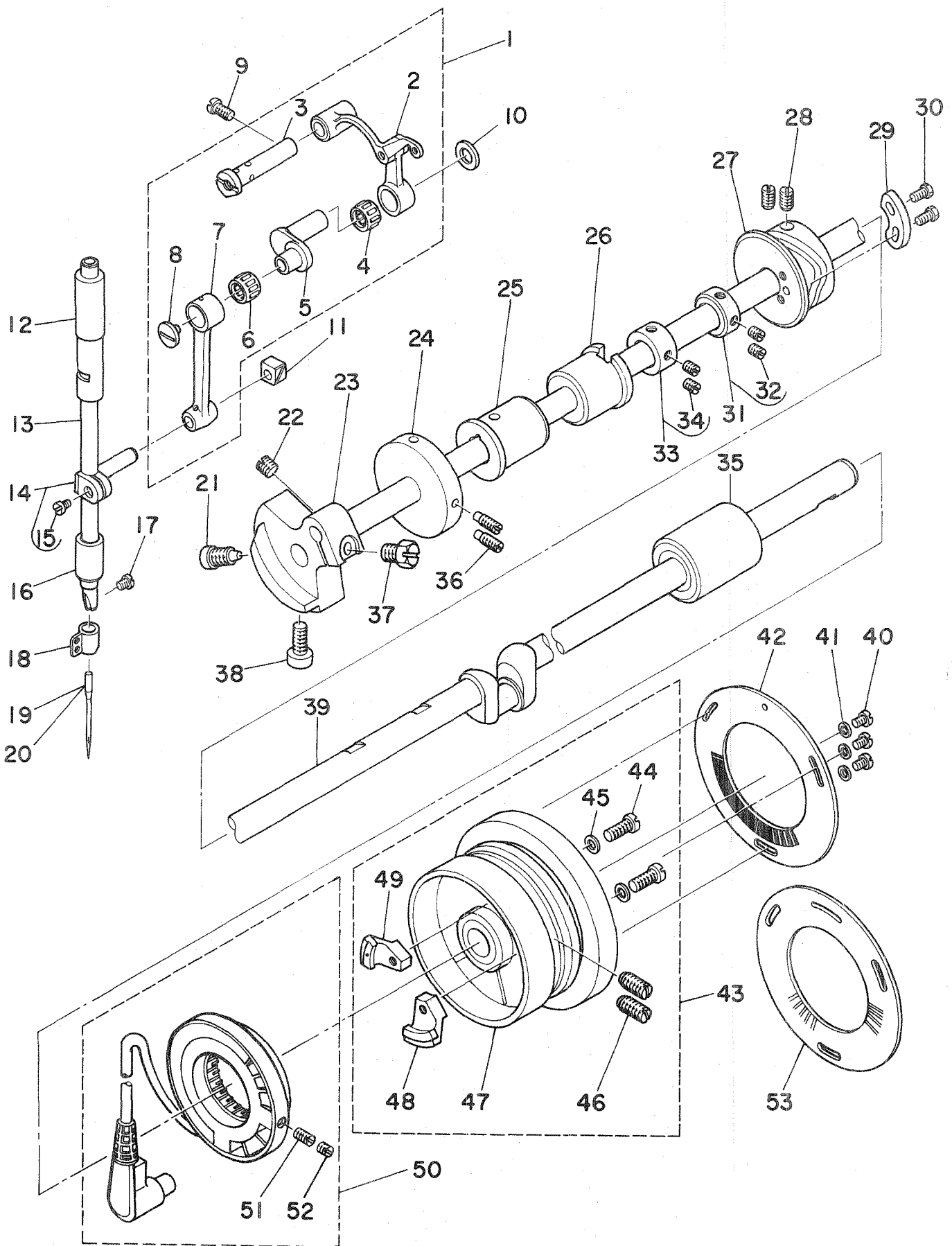
頭部・外装関係 (2)



REF.NO.	NOTE	PART NO.	DESCRIPTION	ヒ	ソ	メ	イ	AMT.
1		B3205-210-000	CUSHION	ホ	ビ	ン	サ	1
2		B3212-761-000	LATCH SPRING	ホ	ビ	ン	トメハ	1
3		B3204-210-000	SPINDLE	イト	マ	キ	ジク	1
4		B3210-210-000	BOBBIN WINDER BASE	イト	マ	キ	ジク	1
5		WP-0651056-SH	WASHER 6.5X11X1	ヒ	ラ	サ	カ	1
6		SS-8110520-TP	SCREW 11/64-40 L= 4.5	ト	メ	ネ	ジ	2
7		B3211-210-000	BOBBIN WINDER WHEEL	イト	マ	キ	ク	1
8		B3212-210-000	FRICTION WHEEL	イト	マ	キ	マ	1
9		NS-6110530-SP	NUT 11/64-40	ロ	ツ	カ	ナ	1
10		B3201-210-0A0	STOP LATCH ASM.	ホ	ビ	ン	オ	1
11		B3208-280-000	BOBBIN WINDER ADJUSTING SCREW	ホ	ビ	ン	オ	1
12		D2430-555-B00	SNAP RING	カ	ム	ロ	ラ	1
13		B3207-210-000	TRIP LATCH	イト	マ	キ	チ	1
14		PS-0150065-KP	SPRING PIN 1.5X6	ス	プ	リ	ン	1
15		SS-9111020-TP	SCREW 11/64-40 L=10	ロ	ツ	カ	ナ	1
16		B3203-210-000	CAM	イト	マ	キ	カ	1
17		B3208-210-000	SPRING A	イト	マ	キ	チ	1
18		B3209-210-000	SPRING B	イト	マ	キ	チ	1
19		B3206-210-000	SCREW STUD	イト	マ	キ	ジ	1
20		B1106-210-0A0	SIDE COVER ASM.	ソ	ク	メ	ン	1
21		PS-0400182-K0	SPRING PIN 4.0X18	ス	プ	リ	ン	(2)
22		SS-4111015-SP	SCREW 11/64-40 L=10	ナ	ハ	ネ	ジ	2
23		SM-4040601-SC	SCREW M4X0.7 L=6	ナ	ハ	ネ	ジ	2
24		WP-0430801-SC	WASHER M4	ヒ	ラ	サ	カ	2
25		B1128-210-000	COVER	ト	ブ	ス	イ	1
26		B1136-210-000	FREEHEARTED BUSHING	ジ	サ	イ	ブ	1
27		SS-7110710-SP	SCREW 11/64-40 L=7	マ	ル	ヒ	ラ	4
28		B1130-210-000	CONNECTOR INSTALLING PLATE	コ	ネ	ク	タ	1
29		SS-7110410-SP	SCREW 11/64-40 L=4	マ	ル	ヒ	ラ	3
30		B1125-210-000	Y MOTOR BRACKET COVER	Y	モ	タ	イ	1
31		B1137-210-000	COVER GASKET	Y	モ	タ	イ	1
32		B1131-210-0A0	PUNCH HINGE ASM.	ハ	ン	チ	ジ	2
33		SM-1031401-SN	SCREW M3X0.5 L=14	サ	ラ	コ	ネ	2
34		SM-1030801-SA	SCREW M3X0.5 L=8	サ	ラ	コ	ネ	6
35		SM-4060001-SF	SCREW M6 L=100	ナ	ハ	ネ	ジ	1
36		WP-0671016-SE	WASHER 6.7X13X1	ヒ	ラ	サ	カ	1
37		B1121-210-0A0	SMALL BELT COVER ASM.	ハ	ル	ト	カ	1
38		PS-0400182-K0	SPRING PIN 4.0X18	ス	プ	リ	ン	(4)
39		WP-0320501-SC	WASHER 3.2X7X0.5	ヒ	ラ	サ	カ	2
40		B1140-210-000	STOPPER	ハ	ル	ト	カ	1
41		NM-6030001-SC	NUT M3	ロ	ツ	カ	ナ	2
42		B1107-210-0B0	BELT COVER ASM.	ハ	ル	ト	カ	1
43		TA-0550604-R0	RUBBER PLUG	ト	メ	セ	ン	(12)
44		SS-7110840-SP	SCREW 11/64-40 L=7.8	マ	ル	ヒ	ラ	2
45		SM-1051001-SC	SCREW M5 L=10	サ	ラ	コ	ネ	8
46		B1111-210-000	BED HINGE	ハ	ツ	ト	ビ	2
47		B1122-210-000	BELT COVER LID	ハ	ル	ト	カ	1
48		B1116-210-000	RUBBER PAD	ホ	ウ	シ	ン	2
49		SM-6056550-SP	SCREW M5 L=65	ヒ	ラ	ネ	ジ	4
50		B8219-125-000	OIL DRAIN CAP GASKET	ハ	イ	エ	ア	1
51		SS-7740740-SP	SCREW 3/8-28 L= 6.5	マ	ル	ヒ	ラ	1
52		B1103-210-000	MACHINE BASE	ハ	ツ	ト	ビ	1
53		WP-0520656-SA	WASHER 5.2X9.5X0.6	ヒ	ラ	サ	カ	2
54		RO-0442401-00	RUBBER RING	オ	リ	ン	ク	2
55		WP-0551626-SD	WASHER 5.5X22.0X1.6	ヒ	ラ	サ	カ	4
56		NM-6050000-SC	NUT M5	ロ	ツ	カ	ナ	8

3. MAIN SHAFT & NEEDLE BAR COMPONENTS

上軸・針棒関係



REF. NO.	NOTE	PART NO.	DESCRIPTION	ヒンメイ	AMT.
1		B1901-280-0B0	THREAD TAKE-UP LEVER ASM.	リンクテンピン クミ	1
2		B1901-280-0A0	THREAD TAKE-UP LEVER ASM.	テンピン クミ	(1)
3		B1904-280-000	TAKE-UP LEVER PIN	テンピン クランクピン	(1)
4		B1905-541-B00	NEEDLE BEARING, B	テンピン ニートルハアリソク	(1)
5		B1203-280-000	NEEDLE BAR CRANK	ハリホークランク	(1)
6		B1411-804-C00	BEARING (C)	ハリクトールハアリンク C	(1)
7		B1404-280-000	NEEDLE BAR CRANK ROD	ハリホークランクロッド	(1)
8		B1903-552-000	END SCREW LEFT	ヒタリネジ	(1)
9		SS-7151120-SP	SCREW 15/64-28 L=11	マルヒラネジ 15/64-28 L=11	1
10		B1223-771-000	THRUST WASHER,	ハリホークランク ワッシャー	1
11		B1414-232-000	CRANK SLIDE BLOCK	カクゴマ	1
12		B1402-210-000	BUSHING, UPPER	ハリホウメタル	1
13		B1401-210-000	NEEDLE BAR	ハリホウ	1
14		B1411-552-0A0	NEEDLE BAR CONNECTION ASM.	ハリホータキ クミ	1
15		SS-6090670-TP	SCREW 9/64-40 L=6	ヒラネジ 9/64-40 L=6	(1)
16		B1403-280-000	NEEDLE BAR BUSHING, LOWER	ハリホー ジタメタル	1
17		SS-7080510-TP	SCREW 1/8-44 L=4.5	マルヒラネジ 1/8-44 L=4.5	1
18		B1405-210-000	THREAD GUIDE A	ハリホウ イトアンナイ A	1
19		MDP-500B1400	NEEDLE DPX5 #14	ハリ DPX5 #14	1
20	#01	MC-2005010-00	NEEDLE #100	ハリ 134 100	1
21		SS-6681712-TP	SCREW 9/32-28 L=16.5	6カクアナホルト 9/32-28L=16.5	1
22		SS-8660610-TP	SCREW 1/4-40 L=6	トメネジ 1/4-40 L=6	1
23		B1206-210-000	COUNTERWEIGHT	ツリアイオモリ	1
24		B3213-210-000	BOBBIN WINDER DRIVING WHEEL	イトマキ クトウケルマ	1
25		B1202-210-000	BUSHING, FRONT	ウワジク マエメタル	1
26		B1203-210-000	BUSHING, INTERMEDIATE	ウワジク ナカメタル	1
27		B2401-210-000	THREAD TRIMMER CAM	イトキリカム	1
28		SS-8660810-TP	SCREW 1/4-40 L=8	トメネジ 1/4-40 L=8	2
29		B2312-210-000	NOTCH	イトユルメノツチ	1
30		SS-9090623-TP	SCREW	ロツカクホルト	2
31		CS-147101A-SH	THRUST COLLAR ASM. D=14.72 W=10	スラストウケ D=14.72 W=10 クミ	1
32		SS-8110410-TP	SCREW 11/64-40 L= 3.5	トメネジ 11/64-40 L=3.5	(2)
33		CS-147101A-SH	THRUST COLLAR ASM. D=14.72 W=10	スラストウケ D=14.72 W=10 クミ	1
34		SS-8660610-TP	SCREW 1/4-40 L=6	トメネジ 1/4-40 L=6	(2)
35		B1204-210-0A0	BUSHING, REAR	ウワジク ウシロメタル クミ	1
36		SS-8111610-SP	SCREW 11/64-40 L=15.5	トメネジ 11/64-40 L=15.5	2
37		SS-9661230-CP	SCREW 1/4-40 L=12	ロツカクホルト 1/4-40 L=12	1
38		SS-6151412-TP	SCREW 15/64-28 L=14	ロツカクアナホルト 15/64-28	1
39		B1201-210-000	MAIN SHAFT	ウワジク	1
40		SS-6080610-TP	SCREW 1/8-44 L=6	ヒラネジ 1/8-44 L=6	3
41		WP-0330501-SB	WASHER M3	ヒラサカネ ミカキマル M3	3
42	#02	B4003-210-000	SLIT PLATE	ハツセイ スリットイタ	1
43		B1205-210-0B0	HAND WHEEL ASM.	ハズミケルマ クミ	1
44		SS-6111210-SP	SCREW 11/64-40 L=12	ヒラネジ 11/64-40 L=12	(2)
45		WP-0450801-SD	WASHER 4.5X10.0X0.8	ヒラサカネ 4.5X10X0.8	(2)
46		SS-8151550-SP	SCREW 15/64-28 L=15	トメネジ 15/64-28 L=15	(2)
47		B1205-210-0A0	HAND WHEEL ASM.	ハズミケルマ クミ	(1)
48		B1208-210-0A0	SOLENOID INSTALLING PLATE ASM.	マクネット トリツケタイ クミ	(1)
49		M4007-110-0AB	MAGNET BASE ASM. B	マクネット トリツケタイ B クミ	(1)
50		B1209-210-0A0	GENERATOR STATOR ASM.	ハツデンキ ステータ クミ	1
51		SS-8111010-TP	SCREW 11/64-40 L=9.5	トメネジ 11/64-40 L=9.5	(2)
52		SS-8110422-TP	SCREW 11/64-40 L=4	トメネジ 11/64-40 L=4	(2)
53	#03	B4003-210-000-A	SLIT PLATE	ハツセイスリットハン	1

Note(注記) #01..... For JE

JE用

#02..... This part has been replaced by the part of Ref.No. 55 in a machine of serial No. 49 and after.

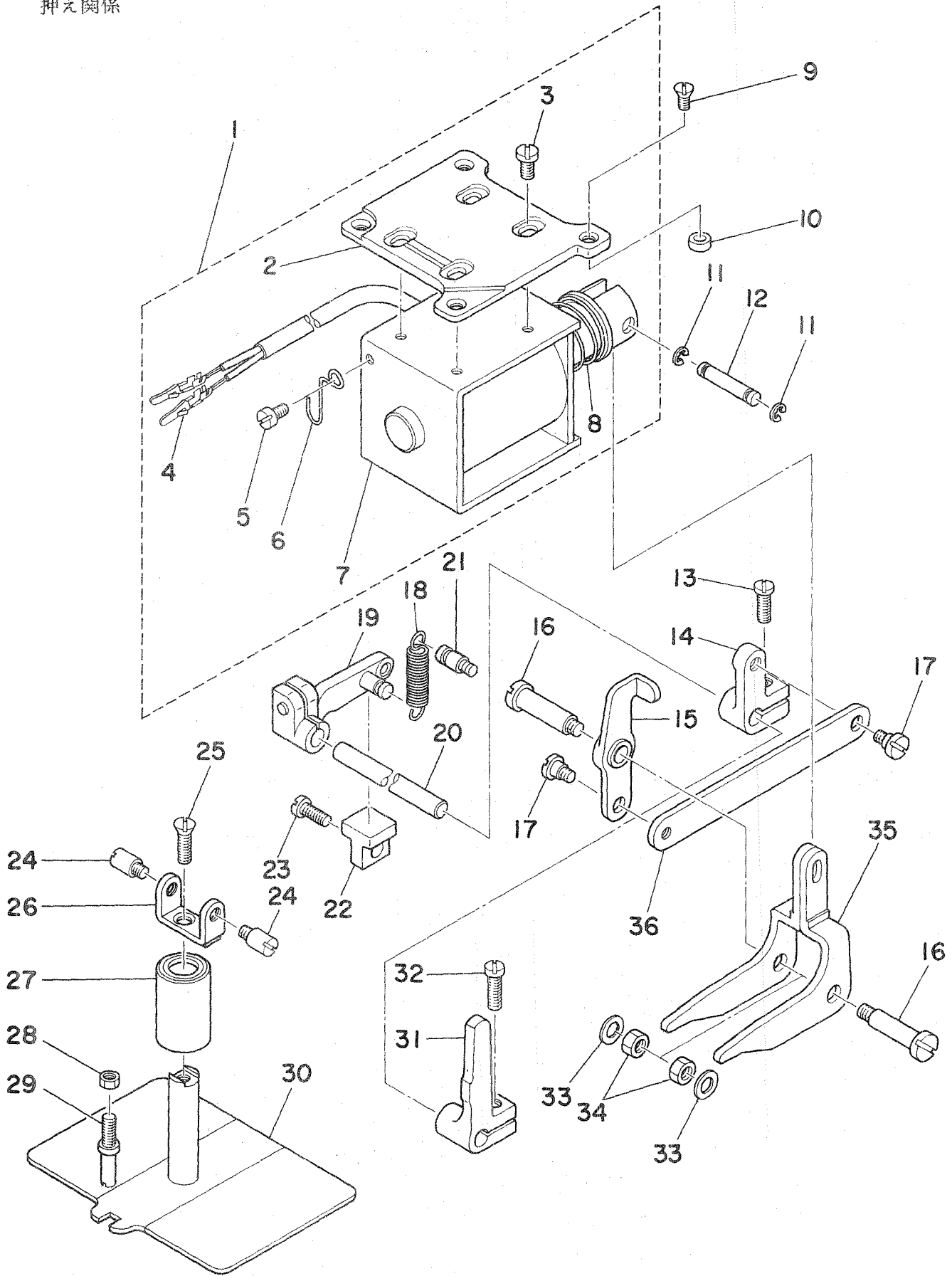
この部品は、49号機以降 Ref.No. 55の部品に変わりました。

#03..... This part is used for a machine of serial No. 49 and after. It is designed to be used with the part of Ref.No. 50-1 or 52-1 shown on page 25. So, please be sure to purchase them together.

49号機以降この部品に変わりました。ご購入の際は、25ページ Ref.No. 50-1 又は、52-1 の部品を併せご使用しないと機能しませんので、同時購入願います。

4. PRESSER PLATE COMPONENTS

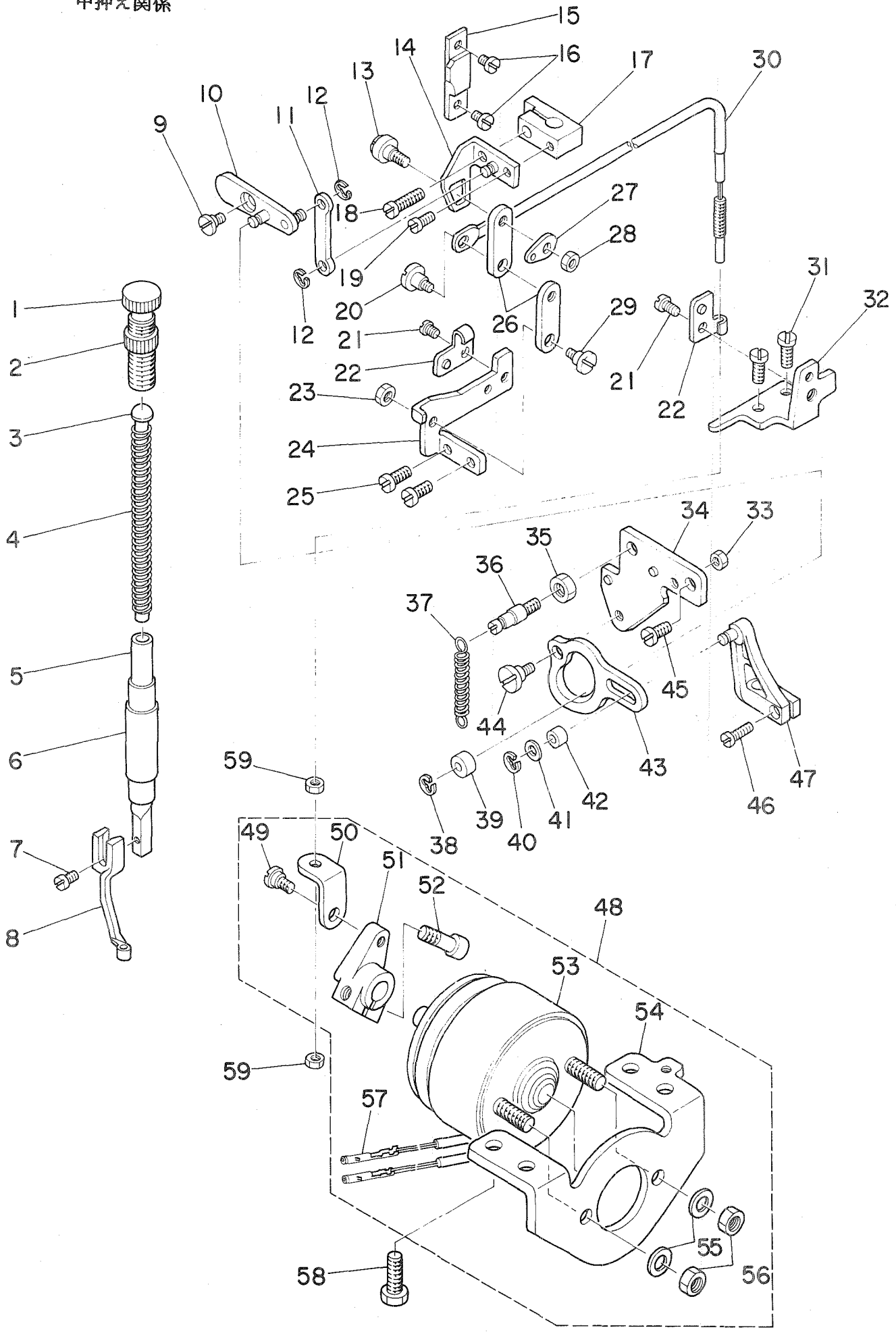
押え関係



REF. NO.	NOTE	PART NO.	DESCRIPTION	ヒンメイ	AMT.
1		B1508-210-0A0	SOLENOID ASM.	ヌノオサエ ソレノイト クミ	1
2		B1507-210-000	SOLENOID INSTALLING PLATE	ソレノイト コテイハシ	(1)
3		SS-7110840-SP	SCREW 11/64-40 L=7.8	マルヒラネジ 11/64-40 L=7.8	(4)
4		D6042-555-B00	PIN-SHAPE TERMINAL, FEMALE	ピン ターミナル メス	(2)
5		SS-7110510-SP	SCREW 11/64-40 L=5	マルヒラネジ 11/64-40 L=5	(1)
6		B3508-210-000	OIL TUBE HOLDER	ヒニール ハイフオサエ	(1)
7		B1508-210-000	SOLENOID	ヌノオサエ ソレノイト	(1)
8		B1515-210-000	SPRING	ヌノオサエソレノイト モトシハネ	(1)
9		SS-2111010-TP	SCREW 11/64-40 L=9.5	マルチラネジ 11/64-40 L=9.5	4
10		B1513-210-000	SPACER	ヌノオサエ マクネット スパース	4
11		RE-0320000-K0	SNAP RING 3.2	Eカクメリ 3.2	2
12		B1504-210-000	CONNECTING SHAFT	ソレノイト レンケツシク	1
13		SS-6121610-TP	SCREW 3/16-28 L=15.5	ヒラネジ 3/16-28 L=15.5	1
14		B1704-210-000	LOWERING ARM B	オンサケウテ B	1
15		B1705-210-0A0	PRESSER ARM ASM. C	オンサケウテ C クミ	1
16		B1509-210-000	CONNECTING SCREW	オサエリンクシク	2
17		SD-0720332-SP	HINGE SCREW D= 7.24 H= 3.3	タネネジ D=7.24 H=3.3	2
18		B1707-210-000	SPRING	オンサケウテ モトシハネ	1
19		B1703-210-0A0	LOWERING ARM ASM. A	オンサケウテ A クミ	1
20		B1701-210-000	LOWERING SHAFT	オンサケ シデンシク	1
21		MAT-80116S00	SUSPENSION PIN	ヒタトリ ハネカケ ピン	1
22		B1709-210-000	STOPPER	オンサケウテ ストップ	1
23		SS-7151210-SP	SCREW 15/64-28 L=12	マルヒラネジ 15/64-28 L=12	1
24		B1506-210-000	SCREW STUD	オサエイタネジ	2
25		SS-2621540-SP	SCREW 3/16-32 L=15	マルチラネジ 3/16-32 L=15	1
26		B1511-210-000	CARRIER BAR UPPER PLATE	オサエウワイタ	1
27		SB-7120001-00	SLIDE BEARING	スライツクウケ	1
28		NS-6110420-SP	NUT 11/64-40	ロツカクナツト 11/64-40	1
29		B1505-210-000	SCREW STUD	オサエイタ マワリトメ	1
30		B1502-210-0A0	FEED PLATE CARRIER BAR ASM.	オサエイタ クミ	1
1		B2330-210-000	RELEASE ARM	イトチヨウシ ユルメウテ	1
32		SS-6121610-TP	SCREW 3/16-28 L=15.5	ヒラネジ 3/16-28 L=15.5	1
33		WP-0651056-SD	WASHER 6.5X11X1	ヒラサカネ 6.5X11X1	2
34		NS-6150310-SP	NUT 15/64-28	ロツカクナツト 15/64-28	2
35		B1501-210-000	LINK	オサエリンク	1
36		B1702-210-000	LOWERING ROD	オンサケロツト	1

5. PRESSER MECHANISM COMPONENTS

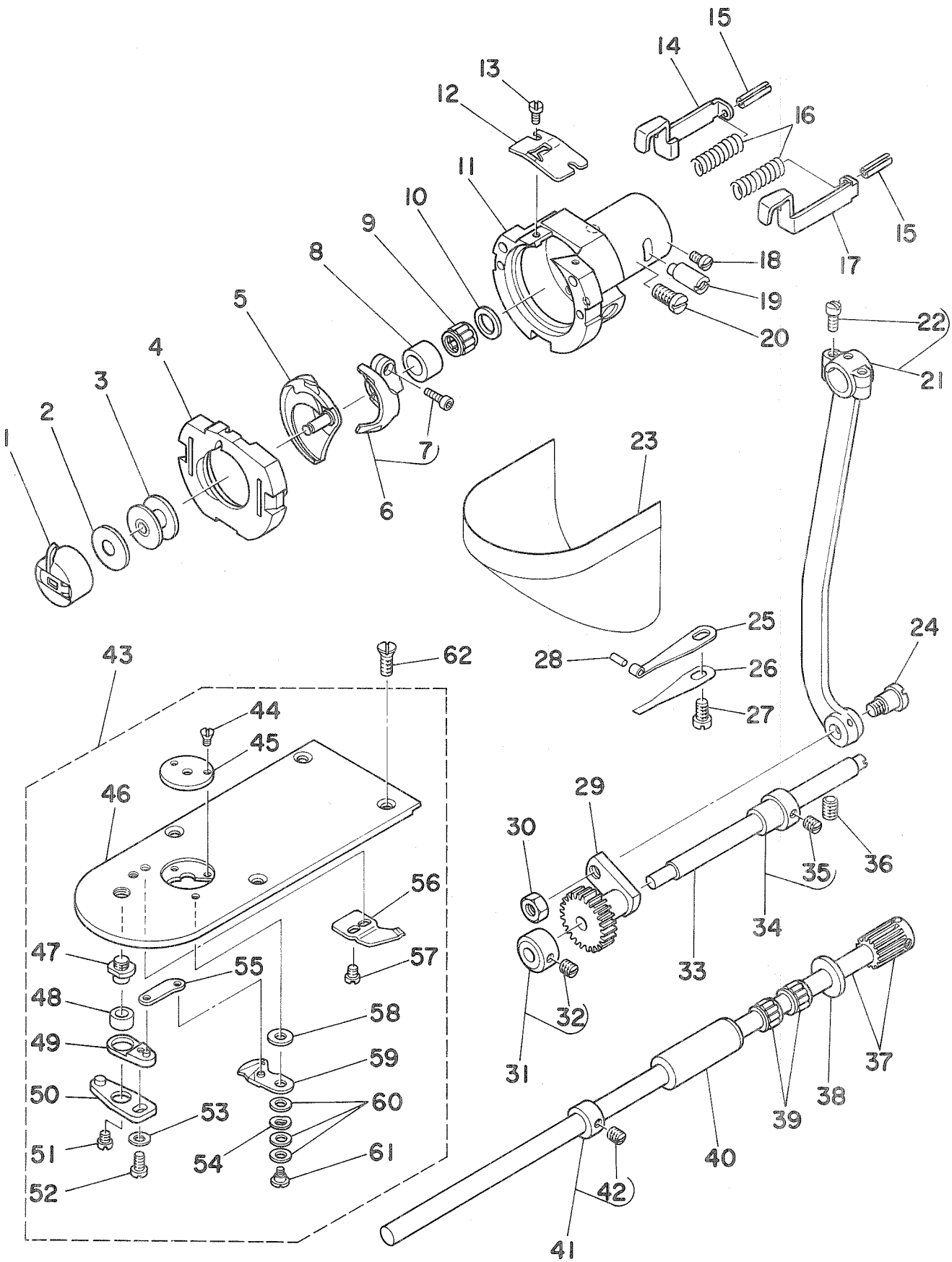
中押え関係



REF.NO.	NOTE	品名	DESCRIPTION	ワフンヒンメイオウリヨウ	
1		B1509-227-000	PRESSER SPRING REGULATOR	オウエ チヨ-セツネジ	1
2		B1511-555-000	NUT 1/2-28	オウエチヨ-セツネジ ナツト	1
3		B1510-227-000	PRESSER GUIDE BAR	オウエ アンナイホ-	1
4		B1611-210-000	SPRING	ナカオウエハネ	1
5		B1501-127-000	PRESSER BAR	オウエホ-	1
6		B1502-541-000	PRESSER BAR BUSHING, LOWER	オウエホ- シタメタル	1
7		SS-7091110-SP	SCREW 9/64-40 L=10.5	マルヒラネジ 9/64-40 L=10.5	1
8		B1601-210-000	INTERMEDIATE PRESSER A	ナカオウエ A	1
9		SD-0640191-TP	HINGE SCREW H=6.35 W=1.9	タネネジ H=6.35 W=1.9	1
10		B1603-210-0A0	PRESSER FOLLOW ARM ASM.	ナカオウエ シュウトウウチ クミ	1
11		B1607-210-000	INTERMEDIATE PRESSER ROD	ナカオウエロツト	1
12		RE-0320000-K0	SNAP RING 3.2	Eカ`タメワ 3.2	2
13		B1623-210-000	GUIDE SCREW	ナカオウエアケ カイト`シク	1
14		B1615-210-0A0	LINK GUIDE BRACKET ASM.	ナカオウエリンク カイト`クミ	1
15		B1625-210-000	GUIDE PLATE	ナカオウエアケ カイト`イタ	1
16		SS-6110610-TP	SCREW 11/64-40 L=6	ヒラネジ 11/64-40 L=6	2
17		B1608-210-000	GUIDE BRACKET	ナカオウエタキ	1
18		SS-7111410-TP	SCREW 11/64-40 L=14	マルヒラネジ 11/64-40 L=14	1
19		SS-7090920-SP	SCREW 9/64-40 L= 8.5	マルヒラネジ 9/64-40 L=8.5	1
20		SD-0600291-TP	HINGE SCREW H=6 W=2.9	タネネジ H=6 W=2.9	1
21		SS-7110710-SP	SCREW 11/64-40 L=7	マルヒラネジ 11/64-40 L=7	2
22		B1622-210-000	WIRE PRESSER CLAMP	ナカオウエワイヤ クランプ	2
23		NS-6110350-SP	NUT 11/64-40	ロツカクナツト 11/64-40	1
24		B1618-210-000	CONNECTING LINK PLATE	ナカオウエアケ リンクウケイタ	1
25		SS-7110910-TP	SCREW 11/64-40 L= 8.5	マルヒラネジ 11/64-40 L=8.5	2
26		B1616-210-000	SUSPENSION LINK	ナカオウエアケ リンク	2
27		B1617-210-000	SPRING SUSPENSION B	ナカオウエアケ ハネカケ B	1
28		NS-6110350-SP	NUT 11/64-40	ロツカクナツト 11/64-40	1
29		SD-0600411-TP	HINGE SCREW H=6 W=4.1	タネネジ H=6 W=4.1	1
30		B1619-210-0A0	WIRE ASM.	ナカオウエ ワイヤ クミ	1
31		SS-7110910-TP	SCREW 11/64-40 L= 8.5	マルヒラネジ 11/64-40 L=8.5	2
32		B1627-210-000	WIRE SUPPORT BRACKET	ナカオウエワイヤ コチイタ	1
33		NS-6120310-SP	NUT 3/16-28	ロツカクナツト 3/16-28	1
34		B1610-210-0A0	CAM INSTALLING BASE ASM.	ナカオウエカム コチイタ クミ	1
35		NS-6200520-SP	NUT 5/16-18	ロツカクナツト 5/16-18	1
36		B1612-210-000	SUSPENSION SCREW A	ナカオウエアケ ハネカケ A	1
37		B1626-210-000	SPRING	ナカオウエアケ ハネ	1
38		RE-0400000-K0	SNAP RING 4	Eカ`タメワ 4	1
39		B1606-210-000	ROLLER	ナカオウエコロ	1
40		RE-0320000-K0	SNAP RING 3.2	Eカ`タメワ 3.2	1
41		WP-0451026-SH	WASHER	ヒラシ`カネ	1
42		B1633-210-000	ROLLER	ナカオウエ カト`ウウチ` シ`クコロ	1
43		B1609-210-000	CAM	ナカオウエカム	1
44		SD-0640391-TP	HINGE SCREW D= 6.35 H= 3.9	タネネジ D=6.35 H=3.9	1
45		SS-7150940-SP	SCREW 15/64-28 L=9	マルヒラネジ 15/64-28 L=9	1
46		SS-7091410-SP	SCREW 9/64-40 L=13.5	マルヒラネジ 9/64-40 L=13.5	1
47		B1602-210-0A0	PRESSER DRIVE ARM ASM.	ナカオウエ クト`ウウチ` クミ	1
48		B1628-210-0A0	SOLENOID ASM.	ナカオウエ マク`ネツト` クミ	1
49		SD-0640323-TP	HINGE SCREW D= 6.35 H= 3.2	タネネジ D=6.35 H=3.2	(1)
50		B1630-210-000	SOLENOID ARM PLATE	ナカオウエ マク`ネツト`ウチ`イタ	(1)
51		B1629-210-000	SOLENOID ARM	ナカオウエ マク`ネツト`ウチ`	(1)
52		SS-6151812-TP	SCREW 15/64-28 L=18	ロツカクアナホ`ルト 15/64-28	(1)
53		B1628-210-000	SOLENOID	ナカオウエ マク`ネツト	(1)
54		B1631-210-000	SOLENOID INSTALLING BRACKET	ナカオウエ マク`ネツト`トリツケイタ	(1)
55		WP-0650876-SD	WASHER 6.5X13X0.8	ヒラシ`カネ 6.5X13X0.8	(2)
56		NM-6060003-SC	NUT M6	ロツカクナツト M6 3シュ	(2)
57		D6042-555-B00	PIN-SHAPE TERMINAL, FEMALE	ピン タ-ミナル`メス	(2)
58		SS-9151160-CP	SCREW 15/64-28 L=10.5	ロツカクホ`ルト 15/64-28 L=115	4
59		NS-6620310-SP	NUT 3/16-32	ロツカクナツト 3/16-32	2

6. SHUTTLE DRIVER SHAFT COMPONENTS

下軸関係



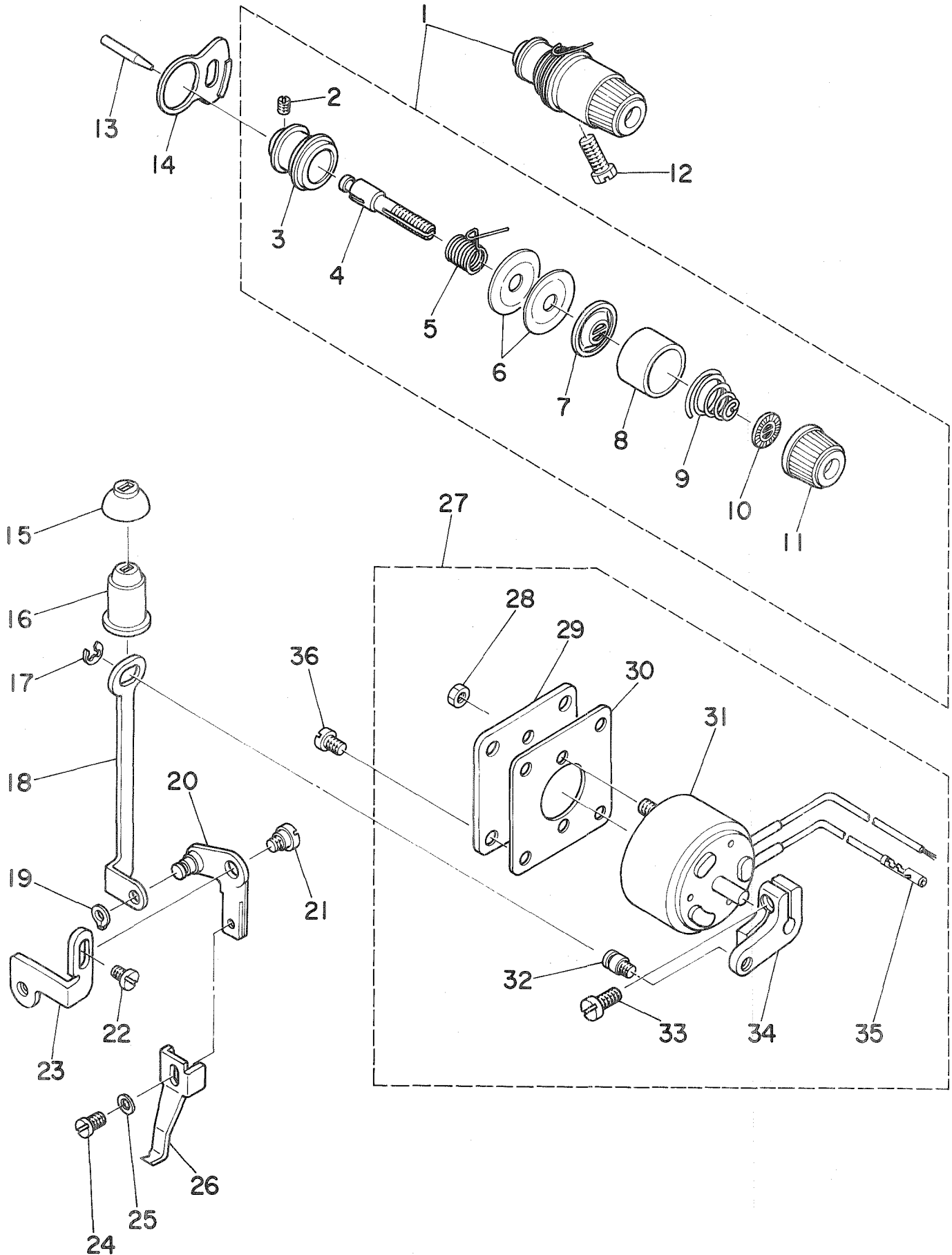
REF. NO.	NOTE	PART NO.	DESCRIPTION	ヒ	ン	メ	イ	AMT.
1		B1828-980-OAB	BOBBIN CASE ASM.	ホ	ビ	ン	ケ-ス クミ	1
2		B1806-210-000	CLOTH WASHER	ク	ウ	テ	ンホウシヌノ	1
3		B1805-210-000	BOBBIN	ホ	ビ	ン		1
4		B1817-280-OA0	SHUTTLE RACE RING ASM.	ナ	カ	マ	オサエ クミ	1
5		B1818-280-000	SHUTTLE	ナ	カ	マ		1
6		B1812-980-OA0	SHUTTLE DRIVER ASM.	ト	ラ	イ	ハ- クミ	1
7		SS-6121212-TP	SCREW 3/16-28 L=12.0	ロ	ツ	カ	クアナホルト 3/16-28 L=12	(1)
8		B1813-980-000	BUSHING	オ	オ	カ	マ ニートルガイリン	1
9	#01	B1411-804-B00	BEARING B	ハ	リ	ク	ト-レハ- ハアリンク B	1
10		WP-0952916-SD	WASHER 9.5X14.8X2.9	ヒ	ラ	サ	カネ 9.5X14.8X2.9	1
11		B1814-980-000	SHUTTLE RACE	オ	オ	カ	マ	1
12		B1815-980-000	SHUTTLE RECE SPRING	オ	オ	カ	マ ウワハネ	1
13		SS-6060410-TP	SCREW 3/32-56 L= 3.5	ヒ	ラ	ネ	ジ 3/32-56 L=3.5	2
14		B1821-280-000	SHUTTLE RACE LATCH, LEFT	ナ	カ	マ	オサエ フツク ヒタリ	1
15		PS-0250162-KH	SPRING PIN 2.5X16	ス	プ	リ	ンクヒン 2.5X16	2
16		B1823-280-000	SPRING, FOR SHUTTLE RACE	ナ	カ	マ	オサエ ハネ	2
17		B1820-280-000	SHUTTLE RACE LATCH (RIGHT)	ナ	カ	マ	オサエ フツク ミキ	1
18		SS-7110510-SP	SCREW 11/64-40 L=5	マ	ル	ヒ	ラネジ 11/64-40 L= 5	1
19		B1819-280-000	SHUTTLE RACE ADJUSTING SHAFT	オ	オ	カ	マ チョセツシク	1
20		SS-6151220-SP	SCREW 15/64-28 L=11.5	ヒ	ラ	ネ	ジ 15/64-28 L=11.5	1
21		B1802-210-OA0	CRANK ROD ASM.	ク	ラ	ンク	ロツト クミ	1
22		SS-7111110-TP	SCREW 11/64-40 L=10.5	マ	ル	ヒ	ラネジ 11/64-40 L=10.5	(2)
23		135-08551	CYLINDER ARM CAP ASM.	カ	マ	カ	ハ- クミ	1
24		SD-0801021-TP	HINGE SCREW D= 8 H=10.2	タ	ン	ネ	ジ D=8 H=10.2	1
25		135-08809	CYLINDER ARM CAP SPRING A	カ	マ	カ	ハ- オサエハネ A	1
26		135-08908	CYLINDER ARM CAP SPRING B	カ	マ	カ	ハ- オサエハネ B	1
27		SS-6111140-SP	SCREW 11/64-40 L=11	ヒ	ラ	ネ	ジ 11/64-40 L=11	1
28		135-08700	PIN	カ	マ	カ	ハ- オサエハネピン	1
29		B1805-980-000	OSCILLATING ROCK SHAFT	オ	オ	フ	リコ	1
30		NS-6660430-SP	NUT 1/4-40	ロ	ツ	カ	クナツト 1/4-40	1
31		CS-079101A-SH	THRUST COLLAR ASM. D=7.94 W=10	ス	ラ	ス	トウケ D=7.94 W=10 クミ	1
32		SS-8110520-TP	SCREW 11/64-40 L= 4.5	ト	メ	ネ	ジ 11/64-40 L=4.5	(2)
33		B1801-210-000	OSCILLATING ROCK SHAFT	オ	オ	フ	リコシク	1
34		B1804-280-OA0	THRUST COLLAR ASM.	オ	オ	フ	リコ スラストカラータイ クミ	1
35		SS-8110520-TP	SCREW 11/64-40 L= 4.5	ト	メ	ネ	ジ 11/64-40 L=4.5	(2)
36		SS-8150822-TP	SCREW 15/64-28 L=8	ト	メ	ネ	ジ 15/64-28 L=8	1
37		135-09153	SHUTTLE DRIVER SHAFT ASM. A	シ	タ	シ	ク ハケルマ A クミ	1
38		B1808-980-000	THRUST WASHER	シ	タ	シ	ク スラストワッシャー	1
39	#01	B1411-804-B00	BEARING B	ハ	リ	ク	ト-レハ- ハアリンク B	2
40		B1803-210-000	BUSHING, REAR	シ	タ	シ	ク ウシロメタル	1
41		CS-080081B-SH	THRUST COLLAR ASM. D=8.0 W=8	ス	ラ	ス	トウケ D=8 W=8 クミ	1
42		SS-8110520-TP	SCREW 11/64-40 L= 4.5	ト	メ	ネ	ジ 11/64-40 L=4.5	(2)
43		B2425-210-OA0	NEEDLE PLATE ASM.	ハ	リ	イ	タ クミ	1
44		SS-1060210-TP	SCREW 3/32-56 L=2.2	チ	ラ	ネ	ジ 3/32-56 L=2.2	(2)
45		B2426-210-OA0	NEEDLE PLATE NEEDLE HOLE GUIDE	ハ	リ	ア	ナガイ	(1)
46		B2425-210-000	NEEDLE PLATE	ハ	リ	イ	タ	(1)
47		B2417-280-000	MOVING KNIFE DRIVING LEVER	イ	ト	キ	レハ-シク	(1)
48		B2416-280-000	COLLAR	イ	ト	キ	レハ-リンク	(1)
49		B2415-280-OA0	MOVING KNIFE DRIVING LEVER ASM.	イ	ト	キ	レハ- (シヨウ) クミ	(1)
50		B2414-280-OA0	MOVING KNIFE DRIVING LEVER ASM.	イ	ト	キ	レハ- (タイ) クミ	(1)
51		SS-6110430-TP	SCREW 11/64-40 L= 4.0	ヒ	ラ	ネ	ジ 11/64-40 L=4	(1)
52		SS-7110740-TP	SCREW 11/64-40 L=7	マ	ル	ヒ	ラネジ 11/64-40 L=7	(1)
53		WP-0450846-SP	WASHER	ヒ	ラ	サ	カネ	(1)
54		B2430-210-000	WAVED WASHER	ト	ウ	メ	スナミサカネ	(1)
55		B2418-280-000	MOVING KNIFE CONNECTING LINK	ト	ウ	メ	ス リンク	(1)
56		B2424-210-000	COUNTER KNIFE	コ	テ	イ	メス	(1)
57		SS-7090410-SP	SCREW 9/64-40 L= 3.5	マ	ル	ヒ	ラネジ 9/64-40 L=3.5	(2)
58		B2423-280-00C	WASHER	ト	ウ	メ	ス サカネ C	(1)
59		B2421-210-OA0	MOVING KNIFE ASM.	ト	ウ	メ	ス クミ	(1)
60		WP-0600116-KP	WASHER	ヒ	ラ	サ	カネ	(3)
61		SD-0600281-TP	HINGE SCREW H=6 W=2.7	タ	ン	ネ	ジ H=6 W=2.7	(1)
62		SS-1110640-TP	SCREW 11/64-40 L= 5.5	チ	ラ	ネ	ジ 11/64-40 L=5.5	4

Note(注記) #01..... Selective part

選択部品

7. WIPER & TENSION CONTROLLER COMPONENTS

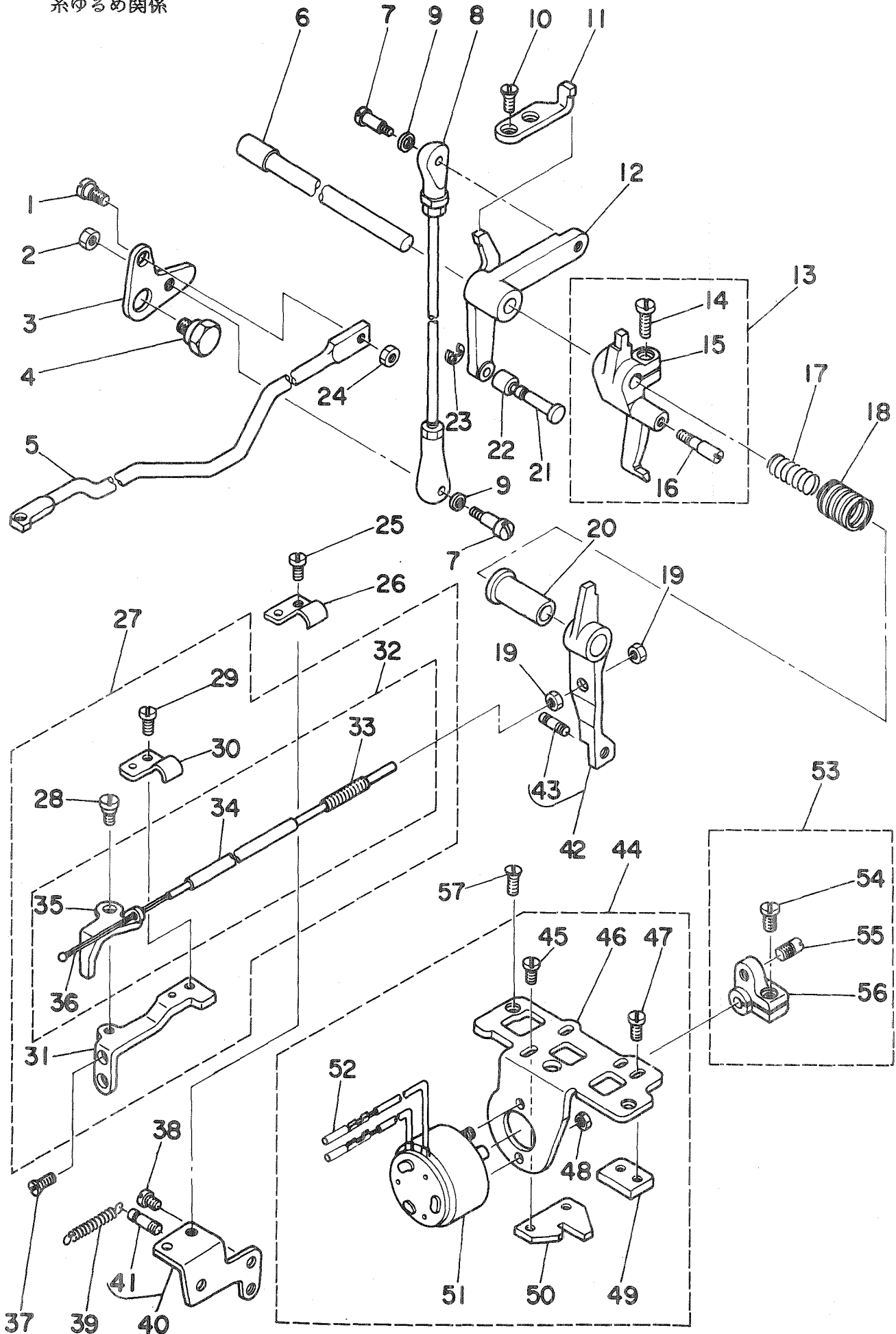
ワイパー・糸調子関係



REF. NO.	NOTE	品名	DESCRIPTION	ワブシ	ヒン	メ	イ	スクリュー
1		B2302-280-0A0	TENSION CONTROLLER, NO2 ASM.	タ	イ	2	イ	ト
2		SS-8090810-SP	SCREW 9/64-40 L=5.9	ト	メ	ネ	シ	9/64-40 L=5.9
3		B2313-280-000	TENSION POST SOCKET	イ	ト	チ	ヨ	シ
4		B2302-280-000	TENSION POST, NO.2	タ	イ	2	イ	ト
5		B3112-761-000	THREAD TAKE-UP SPRING	イ	ト	リ	ハ	ネ
6		B3126-012-000	TENSION DISC	イ	ト	チ	ヨ	シ
7		B3132-552-000	TENSION DISC HOLDER	イ	ト	チ	ヨ	シ
8		B3107-804-000	TENSION DISC PRESSER TUBE	イ	ト	チ	ヨ	シ
9		B3114-232-000	TENSION SPRING, NO.2	イ	ト	チ	ヨ	シ
10		B3120-125-000	TENSION DISC STOPPER	イ	ト	チ	ヨ	シ
11		B3119-771-000	TENSION NUT	イ	ト	チ	ヨ	シ
12		SS-9151740-CP	SCREW 15/64-28 L=17	ロ	ツ	カ	ク	ホ
13		B2313-210-000	PIN	イ	ト	エ	ル	シ
14		B2702-210-000	GUIDE PLATE	イ	ト	キ	レ	ケ
15		B2109-210-000	OIL SHIELD CAP	ワ	イ	ハ	ク	ケ
16		135-09807	OIL SHIELD CAP	ワ	イ	ハ	ク	ケ
17		RE-0500000-K0	SNAP RING 5	E	カ	タ	メ	ワ
18		B2103-210-000	WIPER CONNECTING PLATE	ワ	イ	ハ	レ	ン
19		RC-0470811-KP	RETAINING RING 4.7	C	カ	タ	メ	ワ
20		B2108-210-0A0	WIPER INSTALLING PLATE ASM.	ワ	イ	ハ	タ	イ
21		SD-0640211-SP	HINGE SCREW D= 6.35 H= 2.1	タ	ン	ネ	シ	D=6.35 H=2.1
22		SS-7110840-SP	SCREW 11/64-40 L=7.8	マ	ル	ヒ	ラ	ネ
23		B2108-210-000	WIPER INSTALLING PLATE	ワ	イ	ハ	タ	イ
24		SS-6090630-TP	SCREW 9/64-40 L=6	ヒ	ラ	ネ	シ	9/64-40 L=6
25		WP-0371016-SD	WASHER 3.7X8X1	ヒ	ラ	チ	カ	ネ
26		B2107-210-000	WIPER	ワ	イ	ハ		
27		B2101-210-0A0	SOLENOID ASM.	ワ	イ	ハ	マ	ク
28		NM-6040003-SC	NUT M4	ロ	ツ	カ	ク	ナ
29		B2104-210-000	SOLENOID INSTALLING PLATE	ワ	イ	ハ	マ	ク
30		B2105-210-000	GASKET	ワ	イ	ハ	ト	リ
31		B2101-210-000	SOLENOID	ワ	イ	ハ	マ	ク
32		B3416-552-000	CONNECTING ROD HINGE SCREW	ヒ	ラ	チ	ア	ケ
33		SS-6621220-SP	SCREW 3/16-32 L=12	ヒ	ラ	ネ	シ	3/16-32 L=12
34		B2102-210-000	WIPER ARM	ワ	イ	ハ	ウ	チ
35		D6042-555-B00	PIN-SHAPE TERMINAL, FEMALE	ヒ	ン	タ	ー	ミ
36		SS-7110710-SP	SCREW 11/64-40 L=7	マ	ル	ヒ	ラ	ネ

8. TENSION RELEASE COMPONENTS

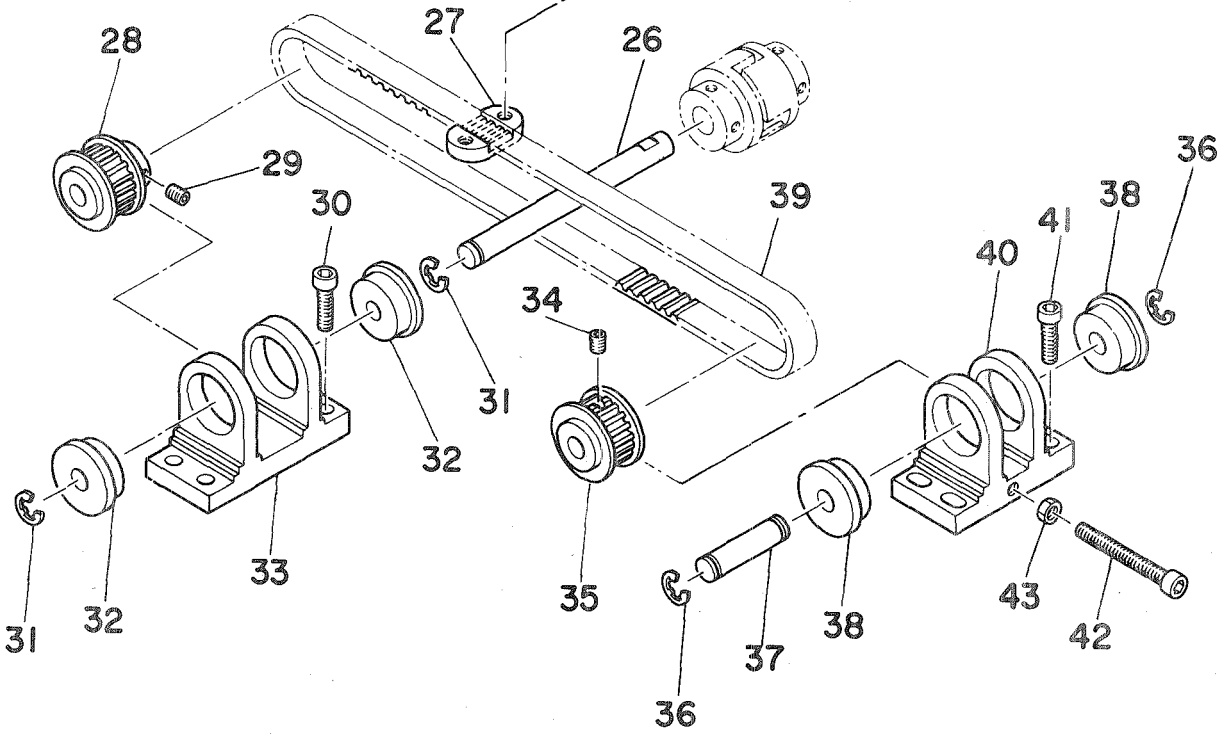
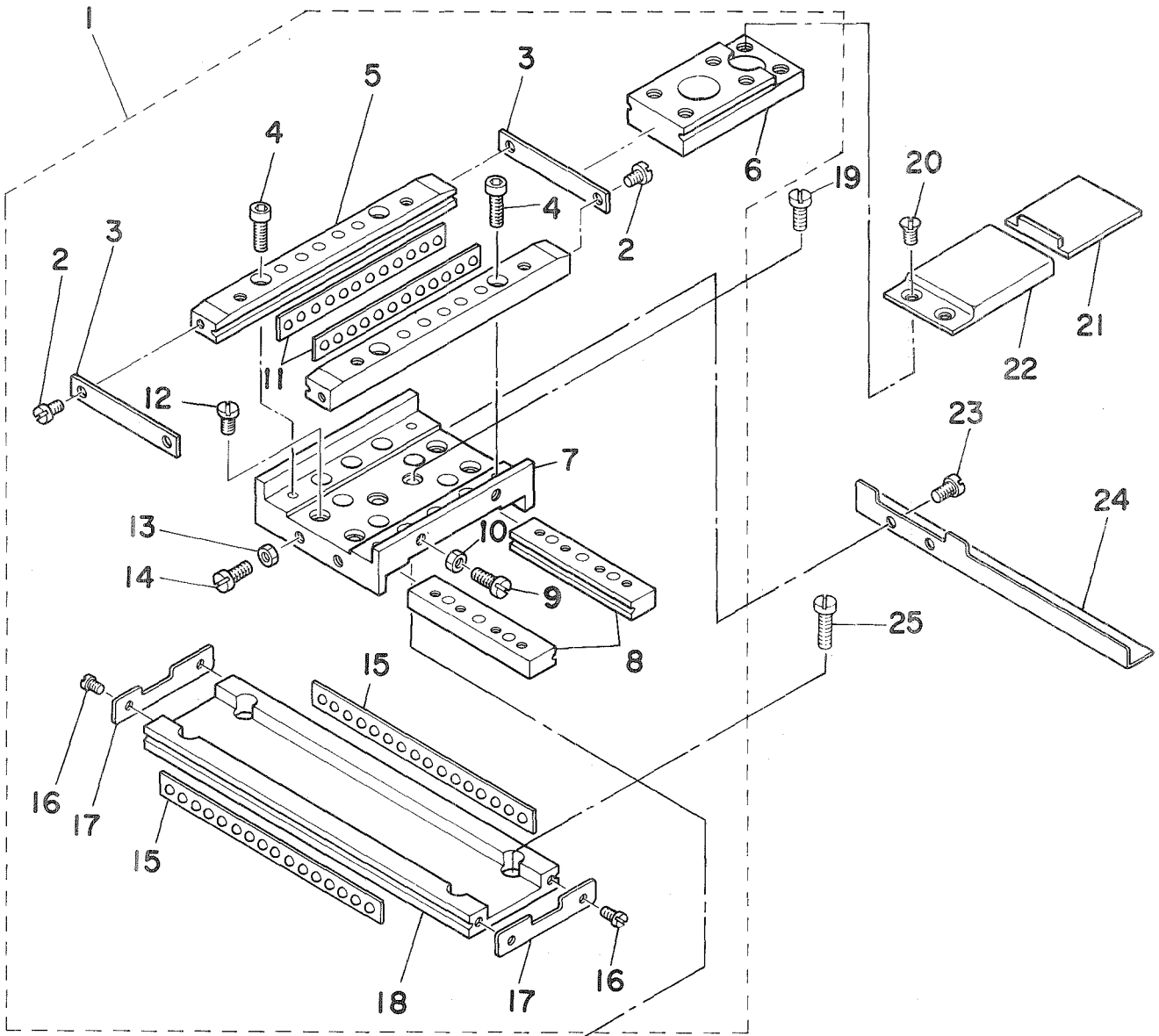
糸ゆるめ関係



REF.NO.	NOTE	品名	DESCRIPTION	ワフンヒンメイスクリョウ	
1		SD-0850305-TP	HINGE SCREW D= 6.5 H= 3	タ"ンネシ" D=6.5 H=3	1
2		NS-6110430-SP	NUT 11/64-40	ロツカクナツト 11/64-40	1
3		B2411-210-000	THREAD TRIMMER LINK	イトネリ リンク	1
4		SD-1100301-TP	HINGE SCREW H=11 W=3	タ"ンネシ" H=11 W=3	1
5		B2413-210-000	KNIFE DRIVING BAR	イトネリ レンケツネ"ウ	1
6		B2408-210-000	CAM SHAFT	イトネリ カムシ"ク	1
7		SD-0500803-TP	HINGE SCREW D=5 H=8	タ"ンネシ" D=5 H=8	2
8		B2407-210-000	CONNECTING ROD	イトネリ レンケツロツト"	1
9		WP-0501016-SD	WASHER 5X10.5X1	ヒラサ"カ"ネ 5X10.5X1	2
10		SS-2110920-TP	SCREW 11/64-40 L=8.5	マルサ"ラネシ" 11/64-40 L=8.5	2
11		B2412-210-000	STOPPER	シ"ユウト"ウシ ストツハ"	1
12		B2404-210-000	CAM INSTALLING LINK	カムシ"ユト"ウシ	1
13		B2301-210-0AO	TENSION RELEASE ARM ASM.	イトユルメシ"クウチ" クミ	1
14		SS-6121220-TP	SCREW 3/16-28 L=11.5	ヒラネシ" 3/16-28 L=11.5	(1)
15		B2301-210-000	TENSION RELEASE ARM	イトユルメシ"クウチ"	(1)
16		B2302-210-000	TENSION RELEASE SHAFT	イトユルメシ"ク	(1)
17		B2415-210-000	SPRING, SMALL	イトネリ モト"シハ"ネ (シヨウ)	1
18		B2414-210-000	SPRING, LARGE	イトネリ モト"シハ"ネ (タ"イ)	1
19		NS-6620310-SP	NUT 3/16-32	ロツカクナツト 3/16-32	1
20		B2305-210-000	BUSHING	イトユルメシ"ク	1
21		B2405-210-000	SHAFT	イトネリ コロシ"ク	1
22		B2406-210-000	CAM ROLLER	カムロー"ラ	1
23		D2430-555-B00	SNAP RING	カムロー"ラ シ"ク クリソク"	1
24		NS-6120310-SP	NUT 3/16-28	ロツカクナツト 3/16-28	1
25		SS-7110710-SP	SCREW 11/64-40 L=7	マルヒラネシ" 11/64-40 L=7	1
26		B1622-210-000	WIRE PRESSER CLAMP	ナカオサエワイヤ クランプ"	1
27		B2306-210-0AO	TENSION RELEASE LIFTER ASM.	イトユルメレハ"ー クミ	1
28		SD-0640321-SP	HINGE SCREW D= 6.35 H= 3.2	タ"ンネシ" D=6.35 H=3.2	(1)
29		SS-7110710-SP	SCREW 11/64-40 L=7	マルヒラネシ" 11/64-40 L=7	(1)
30		B1622-210-000	WIRE PRESSER CLAMP	ナカオサエワイヤ クランプ"	(1)
31		B2307-210-000	LIFTER INSTALLING BASE	イトユルメレハ"ー"ステー	(1)
32		B2306-210-0B0	TENSION RELEASE LIFTER ASM.	イトユルメレハ"ー" クミ	(1)
33		D3159-555-B00	SET SCREW	ワイヤ"ー セツトネシ"	(1)
34		B2309-210-000	WIRE TUBE	イトユルメワイヤチユ"ブ"	(1)
35		B2306-210-000	TENSION RELEASE LIFTER	イトユルメレハ"ー"	(1)
36		B2308-210-000	WIRE	イトユルメワイヤ	(1)
37		SS-2090820-TP	SCREW 9/64-40 L=8	マルサ"ラネシ" 9/64-40 L=8	2
38		SS-7110910-TP	SCREW 11/64-40 L= 8.5	マルヒラネシ" 11/64-40 L=8.5	2
39		135-25001	SPRING	オサエアケ"レハ"ー カシ"ハ"ネ	1
40		B2315-210-0AO	WIRE FIX BRACKET ASM.	イトユルメワイヤ コチイ"タ"イ クミ	1
41		MAT-80116S00	SUSPENSION PIN	ヒタ"トリ ハ"ネカケ ピ"ン	(1)
42		B2304-210-0AO	TENSION RELEASE ARM ASM.	イトユルメウチ" クミ	1
43		MAT-80116S00	SUSPENSION PIN	ヒタ"トリ ハ"ネカケ ピ"ン	(1)
44		B2402-210-0AO	SOLENOID INSTALLING BASE ASM.	イトネリ トリツケ"タ"イ クミ	1
45		SS-7110840-SP	SCREW 11/64-40 L=7.8	マルヒラネシ" 11/64-40 L=7.8	(2)
46		B2402-210-000	SOLENOID INSTALLING BASE	イトネリ トリツケ"タ"イ	(1)
47		SS-7110840-SP	SCREW 11/64-40 L=7.8	マルヒラネシ" 11/64-40 L=7.8	(2)
48		NW-6040003-SC	NUT M4	ロツカクナツト M4X0.7 3"シュ	(2)
49		B2311-210-000	STOPPER	イトユルメウチ" ストツハ"	(1)
50		B2310-210-000	TENSION RELEASE ARM PLATE	イトユルメシ"クウチ" ユチイ"タ"	(1)
51		B2403-210-000	SOLENOID	イトネリ マク"ネット	(1)
52		D6042-555-B00	PIN-SHAPE TERMINAL, FEMALE	ピ"ン タ"ミナル メス	(2)
53		B2409-210-0AO	SOLENOID ARM ASM.	イトネリ マク"ネットウチ" クミ	1
54		SS-6121220-TP	SCREW 3/16-28 L=11.5	ヒラネシ" 3/16-28 L=11.5	(1)
55		B2410-210-000	PIN	イトネリ マク"ネットウチ"ピ"ン	(1)
56		B2409-210-000	SOLENOID ARM	イトネリ マク"ネットウチ"	(1)
57		SS-2110920-TP	SCREW 11/64-40 L=8.5	マルサ"ラネシ" 11/64-40 L=8.5	2

9. X, Y DRIVE COMPONENTS

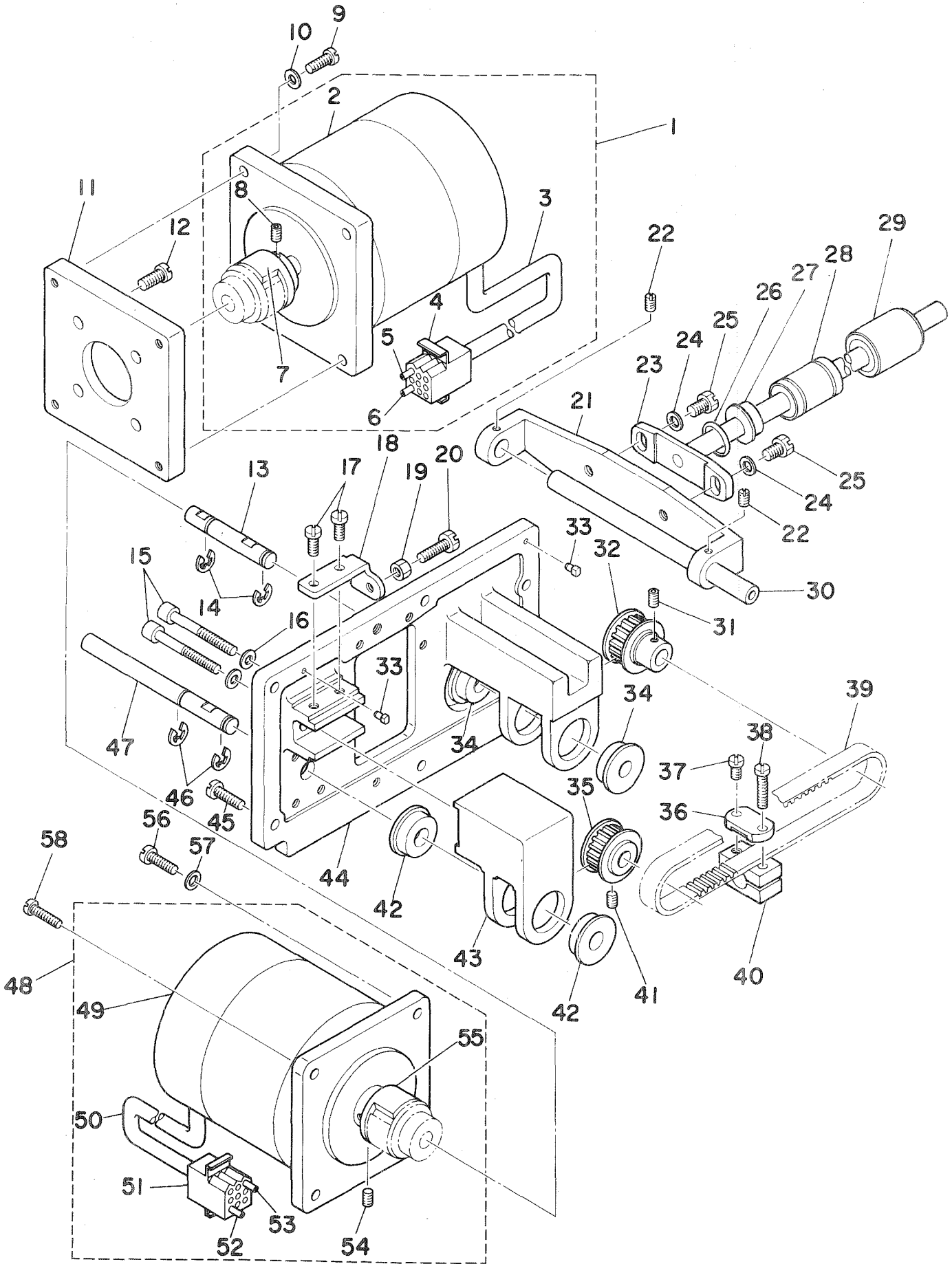
X・Y 駆動関係



REF.NO.	NOTE	品名	DESCRIPTION	ワ	フ	ン	ヒ	ン	メ	イ	ス	ワ	リ	ヨ	ウ
1		B2501-210-0A0	X-Y TABLE ASM.	X-Y	テ	フ	ル	ク	ミ						1
2		SS-6090620-SP	SCREW 9/64-40 L=6	ヒ	ラ	ネ	ジ	ク	9/64-40	L=6					(4)
3		B2522-210-000	Y STOPPER	Y	ス	ト	ツ	ハ							(2)
4		SM-6041402-TP	SCREW M4 L=14	ロ	ツ	カ	ク	ア	ナ	ホ	ル	ト	M4		(4)
5		B2520-210-000	Y FIXED RACE	Y	コ	テ	イ	レ	ス						(2)
6		B2519-210-000	Y REMOVAL RACE	Y	イ	ト	ウ	レ	ス						(1)
7		B2502-210-000	RACE TABLE	レ	ス	タ	イ								(1)
8		B2503-210-000	X REMOVAL RACE	X	イ	ト	ウ	レ	ス						(2)
9		SS-9111020-TP	SCREW 11/64-40 L=10	ロ	ツ	カ	ク	ホ	ル	ト	11/64-40	L=10			(2)
10		NS-6110310-SP	NUT 11/64-40	ロ	ツ	カ	ク	ナ	ツ	ト	11/64-40				(2)
11		B2521-210-000	Y BALL GAUGE	Y	ホ	ル	ゲ	ー	ジ						(2)
12		SS-7110910-TP	SCREW 11/64-40 L= 8.5	マ	ル	ヒ	ラ	ネ	ジ	ク	11/64-40	L=8.5			(4)
13		NS-6110310-SP	NUT 11/64-40	ロ	ツ	カ	ク	ナ	ツ	ト	11/64-40				(2)
14		SS-9111020-TP	SCREW 11/64-40 L=10	ロ	ツ	カ	ク	ホ	ル	ト	11/64-40	L=10			(2)
15		B2508-210-000	X BALL GAUGE	X	ホ	ル	ゲ	ー	ジ						(2)
16		SS-6090620-SP	SCREW 9/64-40 L=6	ヒ	ラ	ネ	ジ	ク	9/64-40	L=6					(4)
17		B2507-210-000	X STOPPER	X	ス	ト	ツ	ハ							(2)
18		B2501-210-000	X FIXED RACE	X	コ	テ	イ	レ	ス						(1)
19		SS-6110610-TP	SCREW 11/64-40 L=6	ヒ	ラ	ネ	ジ	ク	11/64-40	L=6					2
20		SS-1110840-SP	SCREW 11/64-40 L=8	チ	ラ	ネ	ジ	ク	11/64-40	L=8					2
21		B1123-210-000	Y DRIVE COVER	Y	イ	ト	ウ	カ	ハ	ー					1
22		B1124-210-000	Y FIXED COVER	Y	コ	テ	イ	カ	ハ	ー					1
23		SM-6040552-TP	SCREW M4 L=4.5	ロ	ツ	カ	ク	ア	ナ	ホ	ル	M4	L=4.5		2
24		B4007-210-000	X SLIT PLATE	X	ホ	ウ	コ	ウ	ス	リ	ツ	ト	イ	タ	1
25		SS-6121210-SP	SCREW 3/16-28 L=12	ヒ	ラ	ネ	ジ	ク	3/16-28	L=9					4
26		B2506-210-000	X DRIVE SHAFT	X	ク	ト	ウ	ジ	ク						1
27		B2509-210-000	X BELT RECEIVER	X	ハ	ル	ト	オ	ウ	エ					1
28		B2513-210-000	SPROCKET WHEEL	ク	ト	ウ	ス	プ	ロ	ケ	ツ	ト			1
29		SM-8040802-TP	SCREW M4X8	ト	メ	ネ	ジ	ク	M4X0.7	L=8					2
30		SM-6051602-TP	SCREW M5X0.8 L=16	ロ	ツ	カ	ク	ア	ナ	ホ	ル	M5X0.8	L=16		4
31		RE-0600000-K0	SNAP RING 6	E	カ	タ	ト	メ	ワ	6					2
32		SB-1080005-00	RADIAL BEARING	ラ	シ	ン	ア	ル	シ	ン	ク	ウ	ケ		2
33		B2504-210-000	BRACKET, A	X	シ	ン	ク	フ	ラ	ケ	ツ	ト	A		1
34		SM-8040602-TP	SCREW M4X0.7 L=6	ト	メ	ネ	ジ	ク							2
35		B2514-210-000	SPROCKET WHEEL	シ	ン	ユ	ト	ウ	ス	プ	ロ	ケ	ツ	ト	1
36		RE-0600000-KP	SNAP RING 6	E	カ	タ	ト	メ	ワ	6					2
37		B2515-210-000	X BRACKET SHAFT	X	フ	ラ	ケ	ツ	ト	シ	ン	ク			1
38		SB-1080005-00	RADIAL BEARING	ラ	シ	ン	ア	ル	シ	ン	ク	ウ	ケ		2
39		B2512-210-000	X TIMING BELT	X	タ	イ	ミ	ン	ク	ハ	ル	ト			1
40		B2505-210-000	BRACKET, B	X	シ	ン	ク	フ	ラ	ケ	ツ	ト	B		1
41		SM-6051602-TP	SCREW M5X0.8 L=16	ロ	ツ	カ	ク	ア	ナ	ホ	ル	M5X0.8	L=16		4
42		SM-6054002-TN	SCREW M5X0.8 L=40	ロ	ツ	カ	ク	ア	ナ	ホ	ル	M5X0.8	L=40		1
43		NM-6050001-SP	NUT M5	ロ	ツ	カ	ク	ナ	ツ	ト	M5X0.8	1シ			1

10. X,Y STEPPING MOTOR COMPONENTS

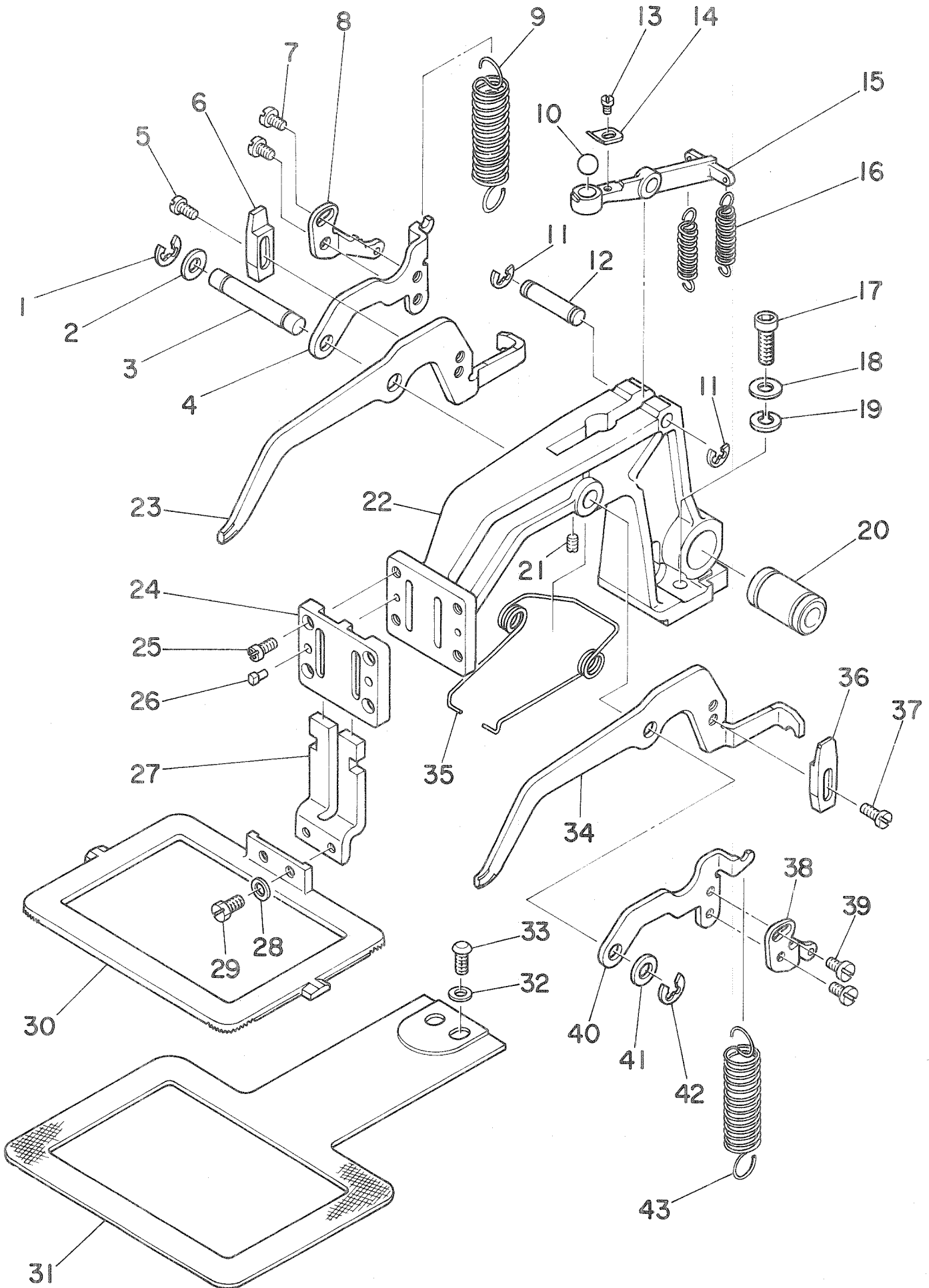
X・Y ステッピングモーター関係



REF.NO.	NOTE	品名	DESCRIPTION	ワフンヒンメイスワリヨウ	
1		B2529-210-0B0	STEPPING MOTOR ASM.	Yオクリ ステツビ [○] ンク [○] モータ クミ	1
2		B2529-210-000	STEPPING MOTOR	オクリ ステツビ [○] ンク [○] モータ	(1)
3		E8760-452-M00	TUBE	スミチユーブ	(0.3)
4		D6028-555-B0B	9-POLE RECEPTACLE, WHITE	9キヨク ナイロン レセフ [○] タクル(シロ)	(1)
5		HK-0039400-10	PIN-SHAPE TERMINAL, FEMALE	ピンターミナル メス	(6)
6		D6042-555-B00	PIN-SHAPE TERMINAL, FEMALE	ピンターミナル メス	(2)
7		B2516-210-000	COUPLING	カツフ [○] リンク [○]	(1)
8		SM-8040802-TP	SCREW M4X8	トメネジ [○] M4X0.7 L=8	(2)
9		SS-7121610-SP	SCREW 3/16-28 L=15.5	マルヒラネジ [○] 3/16-28 L=15.5	4
10		WP-0501016-SD	WASHER 5X10.5X1	ヒラサ [○] カ [○] ネ 5X10.5X1	4
11		B2531-210-000	MOTOR BACE	モータ トリツク [○] タイ	1
12		SS-7151210-SP	SCREW 15/64-28 L=12	マルヒラネジ [○] 15/64-28 L=12	4
13		B2523-210-000	Y DRIVE SHAFT	Yク [○] ト [○] ウ [○] ジ [○] ク [○]	1
14		RE-0600000-K0	SNAP RING 6	Eカ [○] タ [○] メ [○] フ 6	2
15		SM-6054002-TN	SCREW M5X0.8 L=40	ロツカク [○] ア [○] ナ [○] ルト M5X0.8 L=40	2
16		WP-0550800-SP	WASHER 5.5X10X0.8	ヒラサ [○] カ [○] ネ 5.5X10X0.8	2
17		SS-7110910-SP	SCREW	マルヒラネジ [○] 11/64-40 L=8.5	2
18		B2530-210-000	ADJUSTING PLATE	Y [○] シ [○] ク [○] フ [○] ラ [○] ケ [○] ツ [○] ト [○] チヨウセツ [○] タイ	1
19		NS-6110420-SP	NUT 11/64-40	ロツカク [○] ナツ [○] ト [○] 11/64-40	1
20		SS-9111510-SP	SCREW 11/64-40 L=15	ロツカク [○] ナ [○] ルト 11/64-40 L=15	1
21		B2511-210-000	X GUIDE SHAFT BRACKET	Xカ [○] イ [○] ト [○] ジ [○] ク [○] ササ [○] エ	1
22		SS-8110422-TP	SCREW 11/64-40 L=4	トメネジ [○] 11/64-40 L=4	2
23		B2524-210-0A0	Y REMOVAL SHAFT ASM.	Yイ [○] ト [○] ウ [○] ジ [○] ク [○] クミ	1
24		WP-0621016-SD	WASHER 6.2X13X1	ヒラサ [○] カ [○] ネ 6.2X13X1	2
25		SS-9150710-TP	BOLT 15/64-28 L=6.5	ロツカク [○] ナ [○] ルト 15/64-28 L=6.5	2
26		RO-0981901-00	RUBBER RING	オリ [○] ンク [○]	1
27		B2534-210-000	BUSHING	Yイ [○] ト [○] ウ [○] ジ [○] ク [○] ヲリ [○] ンク [○] メタル	1
28		SB-7100002-00	SLIDE BEARING	スライ [○] ト [○] ジ [○] ク [○] ウ [○] ケ	1
29		B2532-210-0A0	BUSHING ASM. B	リニ [○] ア [○] フ [○] ウ [○] ジ [○] ク [○] B クミ	1
30		B2510-210-000	X GUIDE SHAFT	Xカ [○] イ [○] ト [○] ジ [○] ク [○]	1
31		SM-8040802-TP	SCREW M4X8	トメネジ [○] M4X0.7 L=8	2
32		B2513-210-000	SPROCKET WHEEL	ク [○] ト [○] ウ [○] ス [○] フ [○] ロ [○] ケ [○] ツ [○] ト	1
33		B1816-280-000	GUIDE PIN	ナ [○] カ [○] マ [○] オ [○] サ [○] エ [○] カ [○] イ [○] ト [○] ヒ [○] ン	2
34		SB-1080005-00	RADIAL BEARING	ラ [○] ジ [○] アル [○] ジ [○] ク [○] ウ [○] ケ	2
35		B2514-210-000	SPROCKET WHEEL	シ [○] ユ [○] ウ [○] ト [○] ウ [○] ス [○] フ [○] ロ [○] ケ [○] ツ [○] ト	1
36		B2526-210-000	Y BELT RECEIVER	Yハ [○] ルト [○] オ [○] サ [○] エ	1
37		SS-7110910-TP	SCREW 11/64-40 L= 8.5	マルヒラネジ [○] 11/64-40 L=8.5	1
38		SS-71111810-TP	SCREW 11/64-40 L=18	マルヒラネジ [○] 11/64-40 L=18	1
39		B2528-210-000	Y TIMING BELT	Yタイ [○] ミンク [○] ハ [○] ルト	1
40		B2536-210-000	Y BELT BASE	Yハ [○] ルト [○] タイ	1
41		SM-8040802-TP	SCREW M4X0.7 L=6	トメネジ [○]	2
42		SB-1080005-00	RADIAL BEARING	ラ [○] ジ [○] アル [○] ジ [○] ク [○] ウ [○] ケ	2
43		B2518-210-000	BRACKET	Y [○] シ [○] ク [○] フ [○] ラ [○] ケ [○] ツ [○] ト	1
44		B2517-210-000	Y MOTOR BASE	Yモ [○] ータ [○] タイ	1
45		SS-7121410-SP	SCREW 3/16-28 L=14	マルヒラネジ [○] 3/16-28 L=14	3
46		RE-0600000-K0	SNAP RING 6	Eカ [○] タ [○] メ [○] フ 6	1
47		B2533-210-000	Y BRACKET SHAFT	Yフ [○] ラ [○] ケ [○] ツ [○] ト [○] ジ [○] ク [○]	1
48		B2529-210-0A0	STEPPING MOTOR ASM.	Xオクリ ステツビ [○] ンク [○] モータ クミ	1
49		B2529-210-000	STEPPING MOTOR	オクリ ステツビ [○] ンク [○] モータ	(1)
50		E8760-452-M00	TUBE	スミチユーブ	(0.3)
51		D6028-555-B0B	9-POLE RECEPTACLE, WHITE	9キヨク ナイロン レセフ [○] タクル(シロ)	(1)
52		D6042-555-B00	PIN-SHAPE TERMINAL, FEMALE	ピンターミナル メス	(2)
53		HK-0039400-10	PIN-SHAPE TERMINAL, FEMALE	ピンターミナル メス	(6)
54		SM-8040802-TP	SCREW M4X8	トメネジ [○] M4X0.7 L=8	(2)
55		B2516-210-000	COUPLING	カツフ [○] リンク [○]	(1)
56		SS-6122030-SP	SCREW 3/16-28 L=20	ヒラネジ [○] 3/16-28 L=20	3
57		WP-0501016-SD	WASHER 5X10.5X1	ヒラサ [○] カ [○] ネ 5X10.5X1	4
58		SS-7121610-SP	SCREW 3/16-28 L=15.5	マルヒラネジ [○] 3/16-28 L=15.5	1

11. FEED MECHANISM COMPONENTS

送り台関係



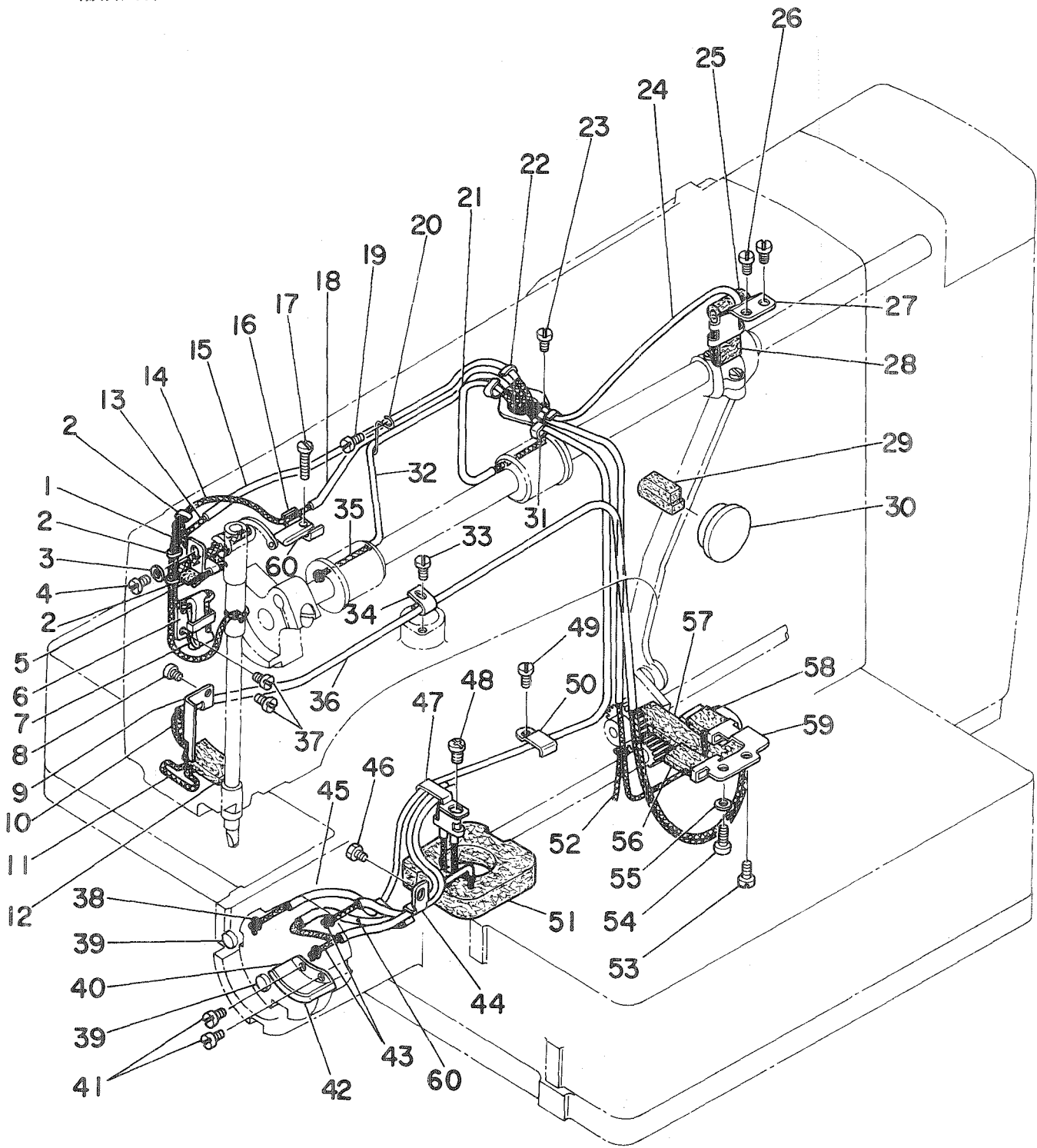
REF. NO.	NOTE	ヒンハシ	DESCRIPTION	ワフンヒンメイスウリヨウ	
1		RE-0700000-K0	SNAP RING 7	Eカトメワ 7	1
2	#01	B2557-280-00A	WASHER FOR DRIVING ARM	ヨコオクリウテ 7カネ A	1
3		B2578-210-000	LIFTING LEVER SHAFT	ヌノオウエ レハシク	1
4		B2575-210-000	INSTALLING PLATE, RIGHT	ヌノオウエ レンケツイタ ミキ	1
5		SS-7110910-TP	SCREW 11/64-40 L= 8.5	マルヒラネジ 11/64-40 L=8.5	2
6		B2580-210-000	STOPPER	ヌノオウエ ストツハ	1
7		SS-6110610-TP	SCREW 11/64-40 L=6	ヒラネジ 11/64-40 L=6	2
8		B2577-210-000	REGULATE PLATE, RIGHT	オウエアツ チヨウセツイタ ミキ	1
9		B2583-210-000	SPRING	ヌノオウエ ハネ	1
10		B2585-210-000	BALL	ヌノオウエ ボール	1
11		RE-0800000-K0	SNAP RING 6	Eカトメワ 6	2
12		B2583-210-000	LIFTING ARM SHAFT	ヌノオウエウテシク	1
13		SS-6080410-SP	SCREW 1/8-44 L=4	ヒラネジ 1/8-44 L=4	1
14		B2588-210-000	BALL HOLDER	ボールオウエ	1
15		B2573-210-000	PRESSER ARM	ヌノオウエウテ	1
16		B2582-210-000	SPRING	ヌノアツ チヨウセツハネ	2
17		SS-6151812-TP	SCREW 15/64-28 L=18	ロツカクナホルト 15/64-28	2
18		WP-0612066-SP	WASHER 6.1X11X2	ヒラネジカネ 6.1X11X2	2
19		WS-0631510-KP	SPRING WASHER	ハネネジカネ	2
20		SB-7100002-00	SLIDE BEARING	スライツシクウケ	1
21		SS-8110422-TP	SCREW 11/64-40 L=4	トメネジ 11/64-40 L=4	1
22		B2550-210-000	FEED BRACKET	ヌノオウエイ	1
23		B2571-210-000	LIFTING LEVER, RIGHT	ヌノオウエレハシク	1
24		B2572-210-000	WORK CLAMP FOOT PLATE	ヌノオウエ スハリイタ	1
25		SS-4110915-SP	SCREW 11/64-40 L=9	ナハネジ 11/64-40 L=9	4
26		B1816-280-000	GUIDE PIN	ナカカマオウエ カイトピン	2
27		B2551-210-000	WORK CLAMP FOOT	イツタイオウエアツ スハリイタ	1
28		WP-0450801-SD	WASHER 4.5X10.0X0.8	ヒラネジカネ 4.5X10X0.8	2
29		SS-9111010-SP	SCREW 11/64-40 L=9.5	ロツカクナホルト 11/64-40 L=9.5	2
30		B2553-210-000	FEEDING FRAME	ヌノオウエ ソトワク	1
31		B2556-210-000	FEED PLATE	シタイタ	1
32		WP-0651001-SC	WASHER	ヒラネジカネ	2
33		SS-3151012-TR	SCREW 15/64-28 L=9.5	マルコネジ 15/64-28 L=9.5	2
34		B2570-210-000	LIFTING LEVER, LEFT	ヌノオウエレハシク	1
35		B2581-210-000	SPRING	ヌノオウエ モツシハネ	1
36		B2580-210-000	STOPPER	ヌノオウエ ストツハ	1
37		SS-7110910-TP	SCREW 11/64-40 L= 8.5	マルヒラネジ 11/64-40 L=8.5	2
38		B2576-210-000	REGULATE PLATE, LEFT	オウエアツ チヨウセツイタ ヒタリ	1
39		SS-6110610-TP	SCREW 11/64-40 L=6	ヒラネジ 11/64-40 L=6	2
40		B2574-210-000	INSTALLING PLATE, LEFT	ヌノオウエ レンケツイタ ヒタリ	1
41	#01	B2557-280-00A	WASHER FOR DRIVING ARM	ヨコオクリウテ 7カネ A	1
42		RE-0700000-K0	SNAP RING 7	Eカトメワ 7	1
43		B2583-210-000	SPRING	ヌノオウエ ハネ	1

Note(注記) #01..... Selective part

選択部品

12. LUBRICATION COMPONENTS

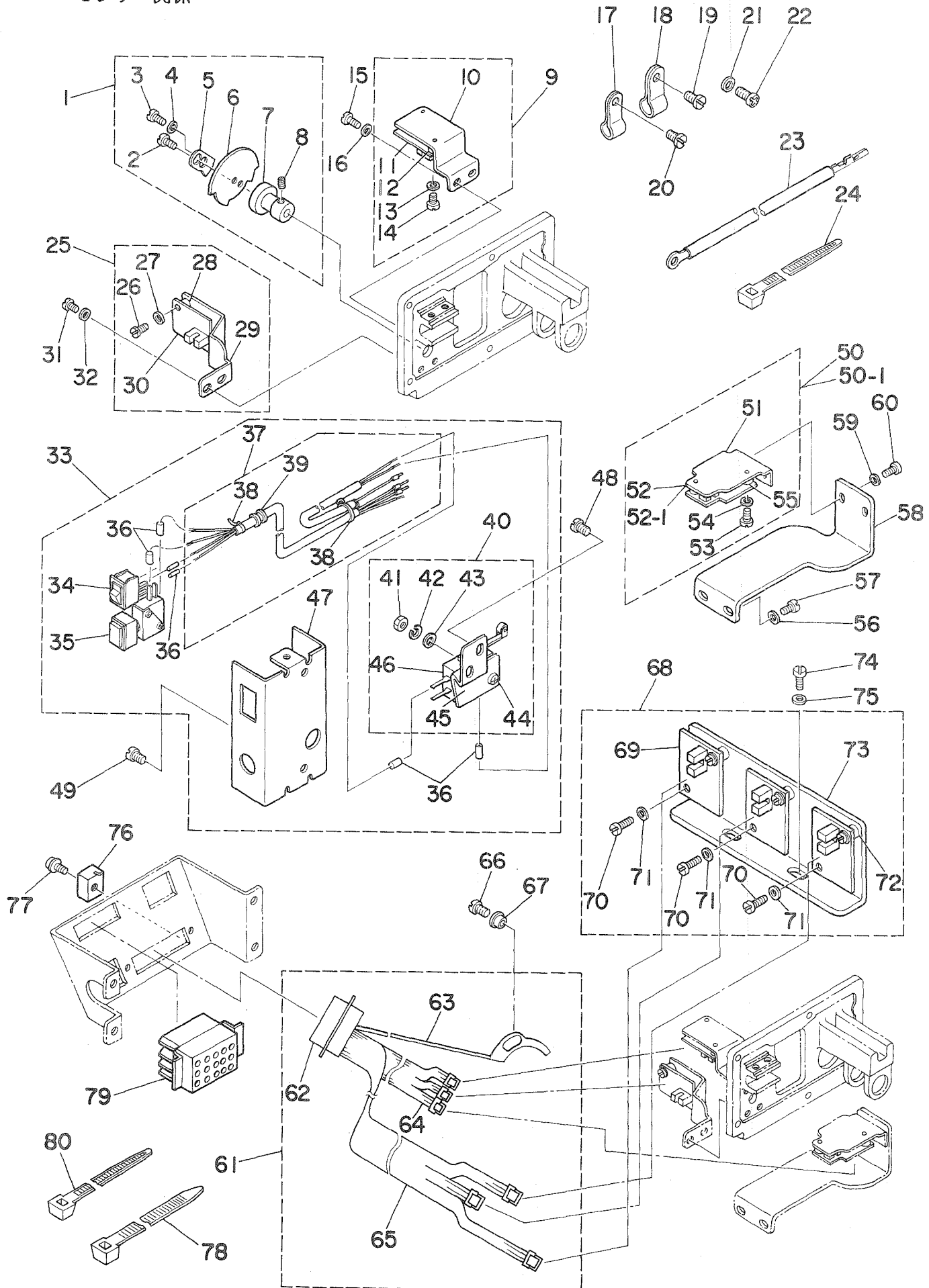
給油関係



REF.NO.	NOTE	PART NO.	DESCRIPTION	ヒンメイ	AMT.
1		B3520-210-000	OIL FELT SUPPORTING PLATE	ナカオサエ キユウユイタ	1
2		B1419-026-000	OIL WICK HOLDER	ユジン オサエ	3
3		WP-0371016-SD	WASHER 3.7X8X1	ヒラサカネ 3.7X8X1	1
4		SS-7090520-SP	SCREW 9/64-40 L= 4.5	マルヒラネジ 9/64-40 L=4.5	1
5		B3518-210-000	OIL SPONGE	デンヒン キユウ ハイリ-ン	1
6		B3502-210-000	OIL WICK HOLDER	ユジンオサエ	1
7		B3509-280-000	OIL SPONGE	ハリホ- クランク キユ-ユ ハイリ-ン	1
8		SS-7110710-SP	SCREW 11/64-40 L=7	マルヒラネジ 11/64-40 L=7	1
9		B3503-210-000	FELT HOLDER	フェルトオサエ	1
10		B3541-012-000	OIL WICK	カンリユ- ユジン	1
11		B3516-210-000	OIL WICK	メンブ`ユジン	1
12		B3507-280-000	OIL FELT	メンブ`フェルト	1
13		CQ-2020000-00	OIL WICK	ユジン	0.5
14		CQ-2020000-00	OIL WICK	ユジン	1
15		BP-3000000-00	VINYL TUBE, WHITE D=3	ビニ-ルハ`イフ`	0.3
16		B3508-280-000	LUBRICATING PLATE	デンヒン キユ-ユイタ	1
17		SS-6092120-SP	SCREW 9/64-40 L=21.2	ヒラネジ 9/64-40 L=21.2	1
18		BP-3000000-00	VINYL TUBE, WHITE D=3	ビニ-ルハ`イフ`	0.3
19		SS-7110510-SP	SCREW 11/64-40 L=5	マルヒラネジ 11/64-40 L= 5	1
20		B3508-210-000	OIL TUBE HOLDER	ビニ-ル ハ`イフ`オサエ	1
21		BP-3000000-00	VINYL TUBE, WHITE D=3	ビニ-ルハ`イフ`	0.1
22		B3504-210-000	OIL WICK HOLDER	ユジンオサエ	1
23		SS-7110710-SP	SCREW 11/64-40 L=7	マルヒラネジ 11/64-40 L=7	1
24		BP-3000000-00	VINYL TUBE, WHITE D=3	ビニ-ルハ`イフ`	0.2
25		B3518-210-000	OIL SPONGE	デンヒン キユウ ハイリ-ン	1
26		SS-7110710-SP	SCREW 11/64-40 L=7	マルヒラネジ 11/64-40 L=7	2
27		B3505-210-000	OIL FELT SUPPORTING PLATE	クランクロツト` キユウユイタ	1
28		B3509-280-000	OIL SPONGE	ハリホ- クランク キユ-ユ ハイリ-ン	1
29		B3517-210-000	OIL TANK FELT	キユウユタンク フェルト	1
30		B3501-210-000	OIL GAUGE	オイルゲ-ジ`	1
31		CQ-2020000-00	OIL WICK	ユジン	0.3
32		BP-3000000-00	VINYL TUBE, WHITE D=3	ビニ-ルハ`イフ`	0.3
33		SS-7110510-SP	SCREW 11/64-40 L=5	マルヒラネジ 11/64-40 L= 5	1
34		D1630-555-B00	CORD HOLDER	キ`ヤクオクリ マク`ユ-ト` オサエ	1
35		CQ-2020000-00	OIL WICK	ユジン	0.4
36		BP-6000000-00	VINYL TUBE, WHITE D=6	ビニ-ル ハ`イフ`	0.5
37		SS-7110710-SP	SCREW 11/64-40 L=7	マルヒラネジ 11/64-40 L=7	2
38		CQ-2020000-00	OIL WICK	ユジン	1
39		135-29607	SHUTTLE RACE CAP	オオガ`マ ハ`ツキン	2
40		B3505-280-000	PRESSER PLATE	オオガ`マ キユ-ユイタ	1
41		SS-6090440-SP	SCREW 9/64-40 L= 4.0	ヒラネジ 9/64-40 L=4	2
42		B3504-280-000	OIL FELT, FOR SHUTTLE RACE	オオガ`マフェルト	1
43		CQ-2522000-00	OIL WICK	ユジン	1.5
44		135-28906	OIL TUBE HOLDER B	カマユジントメ B	1
45		BP-3000000-00	VINYL TUBE, WHITE D=3	ビニ-ルハ`イフ`	1
46		SS-9110543-CP	SCREW 11/64-40 L=5.3	ロツカクホ`ルト 11/64-40 L=5.3	1
47		135-28807	OIL TUBE HOLDER A	カマユジントメ A	1
48		SS-4110715-SP	SCREW 11/64-40 L=7	ナハ`ネジ 11/64-40 L=7	1
49		SS-7110710-SP	SCREW 11/64-40 L=7	マルヒラネジ 11/64-40 L=7	1
50		B3509-210-000	OIL TUBE HOLDER C	カマユジントメ C	1
51		B3502-280-000	OIL TANK FELT	キユ-ユタンク フェルト	1
52		CQ-2020000-00	OIL WICK	ユジン	0.3
53		SS-7110710-SP	SCREW 11/64-40 L=7	マルヒラネジ 11/64-40 L=7	1
54		SS-6111140-SP	SCREW 11/64-40 L=11	ヒラネジ 11/64-40 L=11	1
55		WP-0621016-SD	WASHER 6.2X13X1	ヒラサカネ 6.2X13X1	1
56		B3518-280-000	OIL SPONGE	デンヒン キユ-ユハイリ-ン	1
57		B3507-210-000	OIL FELT	キユウユフェルト	1
58		B3509-280-000	OIL SPONGE	ハリホ- クランク キユ-ユ ハイリ-ン	1
59		B3506-210-000	OIL FELT SUPPORTING PLATE	オオブリコ キユウユイタ	1
60		B3522-210-OA0	OIL FELT ASM.	オオガ`マカンリユウフェルト クミ	1

13. SENSOR COMPONENTS

センサー関係



REF.NO.	NOTE	品名	DESCRIPTION	ワ	フ	ン	ヒ	ン	メ	イ	スクリヨウ
1		B4008-210-0A0	Y SLIT PLATE ASM.	Y	スリット	板	組立				1
2		SS-7110510-SP	SCREW 11/64-40 L=5		スクリュー	11/64-40	L=5			(1)	
3		SS-7080520-SP	SCREW 1/8-44 L=4.9		スクリュー	1/8-44	L=4.9			(1)	
4		WP-0330501-SB	WASHER M3		ワッシャー	M3				(1)	
5		B4010-210-000	Y SLIT ADJUSTING PLATE	Y	スリット	調整	板			(1)	
6		B4008-210-000	Y SLIT PLATE	Y	スリット	板				(1)	
7		B4009-210-000	Y SLIT PLATE BOSS	Y	スリット	板	ボス			(1)	
8		SS-8090670-SP	SCREW 9/64-40 L= 5.5		スクリュー	9/64-40	L=5.5			(1)	
9		B4008-210-0A0	Y REMOVAL SENSOR ASM.	Y	リムーブ	センサー	組立			1	
10		B4008-210-000	Y REMOVAL SENSOR PLATE	Y	リムーブ	センサー	板			(1)	
11		M8607-510-0A0	SENSOR CIRCUIT BOARD ASM. 3	センサー	基板	(3)	組立			(1)	
12		B4011-210-000	SPACER		スペーサー					(2)	
13		WP-0320501-SC	WASHER 3.2X7X0.5		ワッシャー	3.2X7X0.5				(2)	
14		SM-6031010-SC	SCREW M3X0.5 L=10		スクリュー	M3X0.5	L=10			(2)	
15		SS-7110840-SP	SCREW 11/64-40 L=7.8		スクリュー	11/64-40	L=7.8			2	
16		WP-0450801-SD	WASHER 4.5X10.0X0.8		ワッシャー	4.5X10X0.8				2	
17		HX-0012300-0B	CABLE CLIP		ケーブル	クリップ				4	
18		HX-0012300-0A	CORD HOLDER		ケーブル	ホルダー				3	
19		SS-6090630-SP	SCREW 9/64-40 L=6		スクリュー	9/64-40	L=6			1	
20		SS-7110710-SP	SCREW 11/64-40 L=7		スクリュー	11/64-40	L=7			4	
21		WP-0330501-SB	WASHER M3		ワッシャー	M3				2	
22		SM-4030855-SN	SCREW M3 L=8.0		スクリュー	M3	L=8			2	
23		B4170-210-0A0	GROUND WIRE ASM. A		グランド	ワイヤ	組立			1	
24		EA-9500801-00	CLIP CV-100		クリップ	CV-100				4	
25		B4005-210-0A0	Y HOME POSITION SENSOR ASM.	Y	ホーム	位置	センサー	組立		1	
26		SM-6031010-SC	SCREW M3X0.5 L=10		スクリュー	M3X0.5	L=10			(2)	
27		WP-0320501-SC	WASHER 3.2X7X0.5		ワッシャー	3.2X7X0.5				(2)	
28		B4011-210-000	SPACER		スペーサー					(2)	
29		B4005-210-000	Y HOME POSITION SENSOR PLATE	Y	ホーム	位置	センサー	板		(1)	
30		M8606-510-0A0	SENSOR CIRCUIT BOARD ASM. 2	センサー	基板	(2)	組立			(1)	
31		SS-7110840-SP	SCREW 11/64-40 L=7.8		スクリュー	11/64-40	L=7.8			2	
32		WP-0450801-SD	WASHER 4.5X10.0X0.8		ワッシャー	4.5X10X0.8				2	
33		B4110-210-0A0	FRAME SWITCH BASE ASM.		フレーム	スイッチ	ベース	組立		1	
34		HA-0005900-00	POWER SOURCE SWITCH ASM.		電源	スイッチ	組立			(1)	
35		HA-0013500-00	PUSH-BUTTON SWITCH		プッシュ	ボタン	スイッチ			(1)	
36		E8760-452-F00	TUBE		チューブ					(0.3)	
37		B4115-210-0A0	FRAME SWITCH CORD ASM.		フレーム	スイッチ	コード	組立		(1)	
38		EA-9500801-00	CLIP CV-100		クリップ	CV-100				(2)	
39		HX-0005500-0A	RUBBER BUSHING A		ゴム	ブッシュ	A			(1)	
40		B4120-210-0A0	LIMIT SW INSTALLING PLATE ASM.		リミット	スイッチ	トリツケ	組立		(1)	
41		NH-6030600-0A	NUT M3X0.5		ナット	M3X0.5				(2)	
42		WS-0310702-KS	SPRING WASHER		スプリング	ワッシャー				(2)	
43		WP-0320501-SC	WASHER 3.2X7X0.5		ワッシャー	3.2X7X0.5				(2)	
44		SM-4031601-SB	SCREW M3X0.5 L=16		スクリュー	M3X0.5	L=16			(2)	
45		B4120-210-000	LIMIT SWITCH INSTALLING PLATE		リミット	スイッチ	トリツケ	組立		(1)	
46		HA-0013600-00	MICROSWITCH		マイクロ	スイッチ				(1)	
47		B4110-210-000	FRAME SWITCH BASE		フレーム	スイッチ	ベース			(1)	
48		SS-7110710-SP	SCREW 11/64-40 L=7		スクリュー	11/64-40	L=7			2	
49		SS-7110710-SP	SCREW 11/64-40 L=7		スクリュー	11/64-40	L=7			2	
50	#01	B4002-210-0A0	PULSE CIRCUIT BOARD PLATE ASM.		パルス	回路	基板	組立		1	
50-1	#02	B4002-210-0A0-A	PULSE CIRCUIT BOARD PLATE ASM.		パルス	回路	基板	組立		1	
51		B4002-210-000	PULSE CIRCUIT BOARD PLATE		パルス	回路	基板	組立		(1)	
52	#01	M8605-510-0A0	SENSOR CIRCUIT BOARD ASM. 1		センサー	基板	(1)	組立		(1)	
52-1	#02	M8605-510-0A0-A	SENSOR CIRCUIT BOARD ASM. 1		センサー	基板	1	組立		(1)	
53		SM-6031010-SC	SCREW M3X0.5 L=10		スクリュー	M3X0.5	L=10			(2)	
54		WP-0320501-SC	WASHER 3.2X7X0.5		ワッシャー	3.2X7X0.5				(2)	
55		B4011-210-000	SPACER		スペーサー					(2)	
56		WP-0450801-SD	WASHER 4.5X10.0X0.8		ワッシャー	4.5X10X0.8				2	
57		SS-4110715-SP	SCREW 11/64-40 L=7		スクリュー	11/64-40	L=7			2	
58		B4001-210-000	PULSE BOARD INSTALLING PLATE		パルス	回路	トリツケ	組立		1	
59		WP-0330501-SB	WASHER M3		ワッシャー	M3				2	
60		SM-4030855-SN	SCREW M3 L=8.0		スクリュー	M3	L=8			2	
61		B4130-210-0A0	FRAME SENSOR CORD ASM.		フレーム	センサー	コード	組立		1	
62		HK-0253202-50	25-POLE CONNECTOR		コネクタ	25P				(1)	
63		B4150-210-0A0	SENSOR PLATE ASM.		センサー	基板	組立			(1)	
64		B4135-210-0A0	X SENSOR CORD ASM.		Xセンサー	コード	組立			(1)	
65		B4140-210-0A0	Y SENSOR CORD ASM.		Yセンサー	コード	組立			(1)	
66		SS-7090850-SP	SCREW 9/64-40 L=8		スクリュー	9/64-40	L=8			1	
67		B2703-210-000	BUSHING		イトキレ	ケンチ	ブッシュ			1	
68		B4004-210-0A0	X SENSOR INSTALLING PLATE ASM.		Xセンサー	トリツケ	組立			1	
69		M8606-510-0A0	SENSOR CIRCUIT BOARD ASM. 2		センサー	基板	(2)	組立		(3)	
70		SM-6031010-SC	SCREW M3X0.5 L=10		スクリュー	M3X0.5	L=10			(8)	
71		WP-0320501-SC	WASHER 3.2X7X0.5		ワッシャー	3.2X7X0.5				(6)	
72		B4011-210-000	SPACER		スペーサー					(8)	
73		B4004-210-000	X SENSOR INSTALLING PLATE		Xセンサー	トリツケ	組立			(1)	
74		SS-7110840-SP	SCREW 11/64-40 L=7.8		スクリュー	11/64-40	L=7.8			2	
75		WP-0450801-SD	WASHER 4.5X10.0X0.8		ワッシャー	4.5X10X0.8				2	
76		HK-0122900-00	CONNECTOR FIXED BASE		コネクタ	固定	ベース			2	
77		SL-4860881-SC	SCREW M2.6 L=6		スクリュー	M2.6	L=6			2	
78		HX-0006500-0A	CABLE CLIP		ケーブル	クリップ				1	
79		GBC-02622000	15-POLE RECEPTACLE		ナイロン	レセプタクル	15キヨク			1	
80		EA-9500802-00	CLIP		クリップ	CV-100				2	

Note(注記) #01..... This part has been replaced by the parts of Ref. Nos. 50-1 and 52-1 in a machine of serial No. 49 and after.

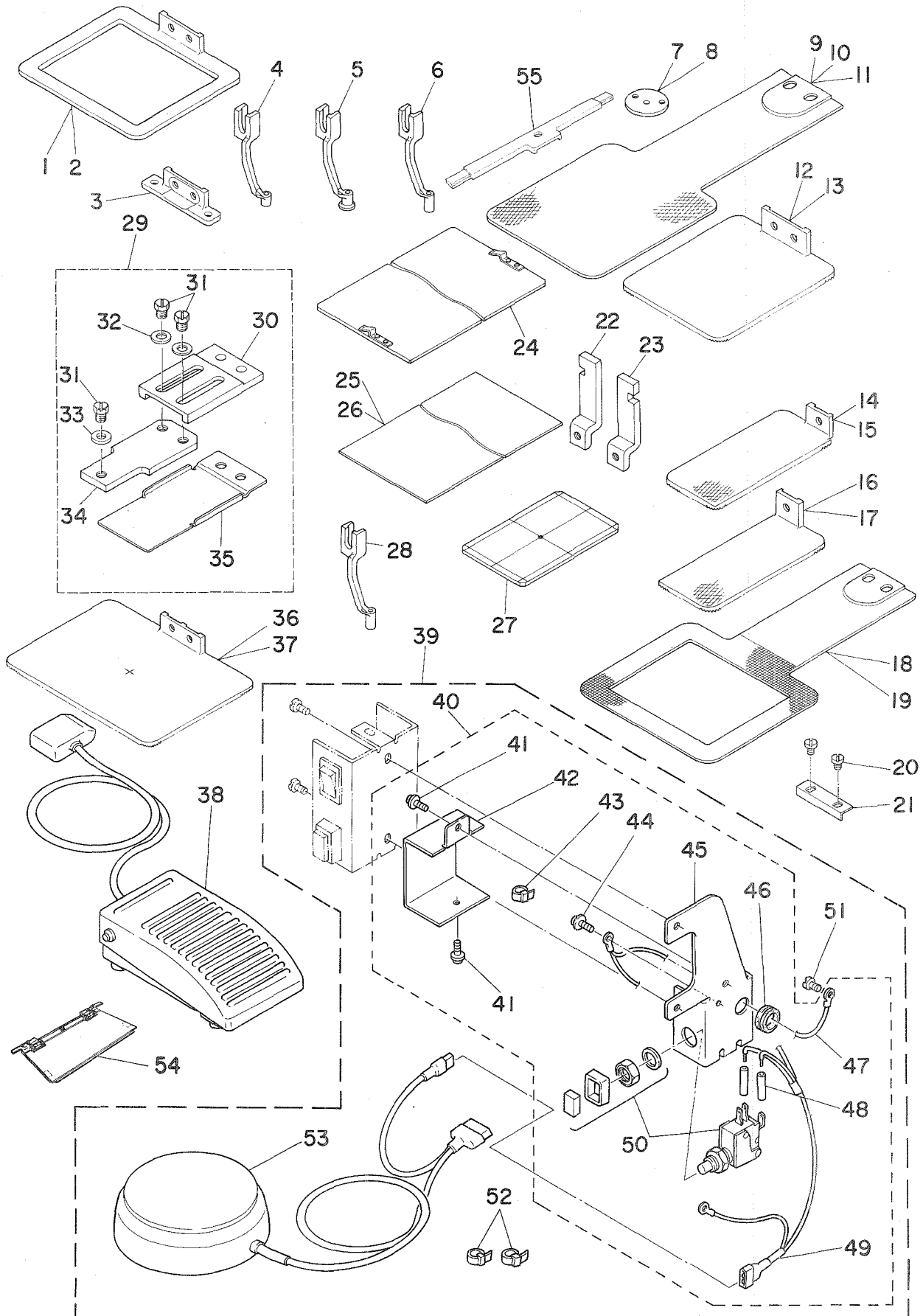
この部品は、49号機以降、Ref.No. 50-1 及び 52-1 の部品に変わりました。

#02..... This part is used for a machine of serial No. 49 and after. It is designed to be used with the part of Ref. No. 55 shown on page 5. So, please be sure to purchase them together.

49号機以降この部品に変わりました。ご購入の際は5ページRef.No. 55の部品をあわせてご使用しないと機能しませんが、同時に購入願います。

14. SPECIAL ORDER PARTS COMPONENTS

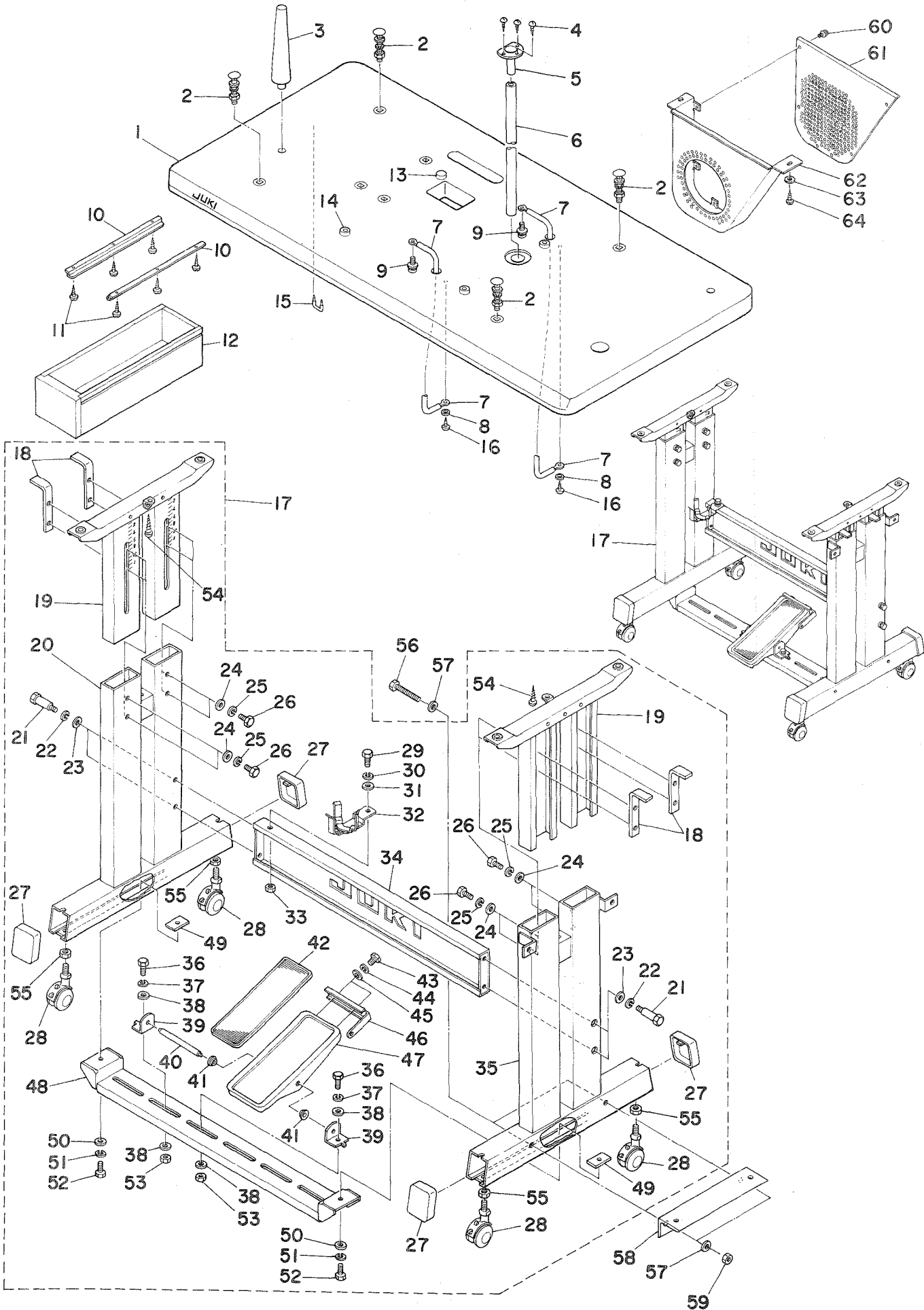
特別注文部品関係



REF.NO.	NOTE	PART NO.	DESCRIPTION	ヒ ヅ メ イ	AMT.
1		B2553-210-00B	FEEDING FRAME B	ヌノオサエソトワク B	1
2		B2553-210-00C	FEEDING FRAME C	ヌノオサエソトワク C	1
3		B5070-210-000	FEEDING FRAME BRACKET	ヌノオサエソトワクキ ^カ ナク ^ク	1
4		B1601-210-00B	INTERMEDIATE PRESSER B	ナカオサエ B	1
5		B1601-210-00C	INTERMEDIATE PRESSER C	ナカオサエ C	1
6		B1601-210-00D	INTERMEDIATE PRESSER D	ナカオサエ D	1
7		B2426-210-00C	NEEDLE PLATE NEEDLE HOLE GUIDE	ハリアナカ ^イ ト ^ト	1
8		B2426-210-00D	NEEDLE HOLE GUIDE D=2.4	ハリアナカ ^イ ト ^ト 2.4マル	1
9		B2556-210-0W0	FEED PLATE BLANK, LARGE	キ ^サ ナ ^シ シタイ ^ブ ランク ^タ イ	1
10		B2556-210-0X0	FEED PLATE BLANK, SMALL	シタイ ^ブ ランク ^シ ヨウ	1
11		B2556-210-0Y0	FEED PLATE BLANK, LARGE	シタイ ^ブ ランク ^タ イ	1
12		B2553-210-0X0	FEEDING FRAME BLANK, SMALL	イツタイヌノオサエソトワク ^ブ ランク ^シ ヨウ	1
13		B2553-210-0Y0	FEEDING FRAME BLANK, LARGE	イツタイヌノオサエソトワク ^ブ ランク ^タ イ	1
14		B2558-210-0X0	RIGHT FEEDING FRAME BLANK, S	ヌノオサエソトワク ^ミ キ ^ブ ランク ^シ ヨウ	1
15		B2558-210-0Y0	RIGHT FEEDING FRAME BLANK, L	ヌノオサエソトワク ^ミ キ ^ブ ランク ^タ イ	1
16		B2559-210-0X0	LEFT FEEDING FRAME BLANK, SMALL	ヌノオサエソトワク ^ヒ タ ^リ ^ブ ランク ^シ ヨウ	1
17		B2559-210-0Y0	LEFT FEEDING FRAME BLANK, LARGE	ヌノオサエソトワク ^ヒ タ ^リ ^ブ ランク ^タ イ	1
18		B2556-210-00B	FEED PLATE B	シタイ B	1
19		B2556-210-00C	FEED PLATE C	シタイ C	1
20		SS-7110340-SP	SCREW 11/64-40 L= 3.2	マルヒラネジ ^シ 11/64-40 L= 3.2	2
21		B2592-210-000	PLASTIC PLATE STOPPER	プ ^ラ スチ ^ツ ク ^ク ヌノオサエソト ^ワ ハ ^ク	1
22		B2590-210-000	WORK CLAMP FOOT, LEFT	オサエ ^ア シ ^ス ハ ^リ イ ^タ ^ヒ タ ^リ	1
23		B2591-210-000	WORK CLAMP FOOT, RIGHT	オサエ ^ア シ ^ス ハ ^リ イ ^タ ^ミ キ ^キ	1
24		B2557-210-0A0	PLASTIC BLANK PLATE	プ ^ラ スチ ^ツ ク ^ク ヌノオサエ ^ブ ランク ^タ イ	1
25		B2587-210-000	MATERIAL PLATE A	ヌノオサエ ^ヨ ウ ^ウ ^ソ サ ^イ A	1
26		B2588-210-000	MATERIAL PLATE B	ヌノオサエ ^ヨ ウ ^ウ ^ソ サ ^イ B	1
27		B2561-210-000	HOME POSITION GAUGE	ケ ^ン テン ^ケ ー ^ジ	1
28		B1601-210-00E	INTERMEDIATE PRESSER E	ナカオサエ E	1
29		B2564-210-0A0	AUXILIARY FEED PLATE ASM.	ホ ^シ ヨ ^シ タイ ^ク ^ク ミ	1
30		B2564-210-000	FEED SUPPORT PLATE, A	ホ ^シ ヨ ^シ タイ ^ク A	(1)
31		SS-9150710-TP	BOLT 15/64-28 L=6.5	ロ ^ツ カ ^ク ホ ^ル ト 15/64-28 L=6.5	(3)
32		WP-0651056-SD	WASHER 6.5X11X1	ヒ ^ラ サ ^カ ネ 6.5X11X1	(2)
33		WP-0612066-SP	WASHER 6.1X11X2	ヒ ^ラ サ ^カ ネ 6.1X11X2	(1)
34		B2565-210-000	FEED SUPPORT PLATE, B	ホ ^シ ヨ ^シ タイ ^ク B	(1)
35		B2566-210-000	FEED SUPPORT PLATE COVER	ホ ^シ ヨ ^シ タイ ^ク カ ^ハ ー	(1)
36		B2553-210-0W0	FEEDING FRAME BLANK	ブ ^ン リ ^ヨ ウ ^ウ ヌノオサエ ^ブ ランク	1
37		B2553-210-0V0	FEEDING FRAME BLANK	ブ ^ン リ ^ヨ ウ ^ウ ヌノオサエ ^ブ ランク	1
38		GSB-020010A0	ONE-PEDAL SWITCH ASM.	ワン ^ペ タル ^ス イ ^ツ チ ^ク ^ク ミ	1
39		GSB-010010A0	MANUAL SWITCH ASM.	テ ^モ ト ^ス イ ^ツ チ ^ク ^ク ミ	1
40		GSB-010020A0	MANUAL SWITCH ASM. A	テ ^モ ト ^ス イ ^ツ チ ^ク A ^ク ミ	(1)
41		SL-4040891-SC	SCREW M4X0.7 L=8	ナ ^ハ コ ^ネ ジ ^シ セ ^ム ス M4X0.7 L=8	(2)
42		GSB-01002000	MANUAL SWITCH PLATE COVER	テ ^モ ト ^ス イ ^ツ チ ^ク ト ^リ ツ ^ケ イ ^タ ^カ ハ ^ー	(1)
43		EA-9500B01-00	CLIP CV-100	ケ ^ツ ツ ^ク ハ ^ン ト ^ト	(1)
44		SL-4030691-SC	SCREW M3 L=6	ナ ^ハ コ ^ネ ジ ^シ セ ^ム ス M3X0.5 L=6	(1)
45		GSB-01001000	MANUAL SWITCH INSTALLING PLATE	テ ^モ ト ^ス イ ^ツ チ ^ク ト ^リ ツ ^ケ イ ^タ	(1)
46		HX-0005500-0A	RUBBER BUSHING A	ゴ ^ム ^ブ ツ ^シ ユ A	(1)
47		GSB-010050A0	GROUND WIRE ASM.	ア ^ー ス ^{セン} A ^ク ミ	(1)
48		E8760-452-F00	TUBE	ス ^ミ チ ^ユ ー ^ブ	(0.1)
49		GSB-010030A0	MANUAL SWITCH CABLE ASM.	テ ^モ ト ^ス イ ^ツ チ ^ク ケ ^ー ブ ^ル ^ク ミ	(1)
50		HA-0013500-0A	PUSH BUTTON SWITCH	オ ^シ ホ ^{タン} ス ^イ ツ ^チ	(1)
51		SS-7110350-SP	SCREW 11/64-40 L=3	マルヒラネジ ^シ 11/64-40 L= 3.5	(1)
52		EA-9500B01-00	CLIP CV-100	ケ ^ツ ツ ^ク ハ ^ン ト ^ト	(2)
53		GSB-010040A0	FOOT SWITCH ASM.	フ ^ツ ト ^ス イ ^ツ チ ^ク ^ク ミ	(1)
54		B2594-210-0A0	CASSETTE HOLDER ASM.	カ ^セ ツ ^ト オ ^サ エ ^ク ミ	1
55		B2593-210-000	CASSETTE HOLDER FIXING PLATE	カ ^セ ツ ^ト オ ^サ エ ^コ デ ^イ イ ^タ	1

15. TABLE COMPONENTS

脚卓関係



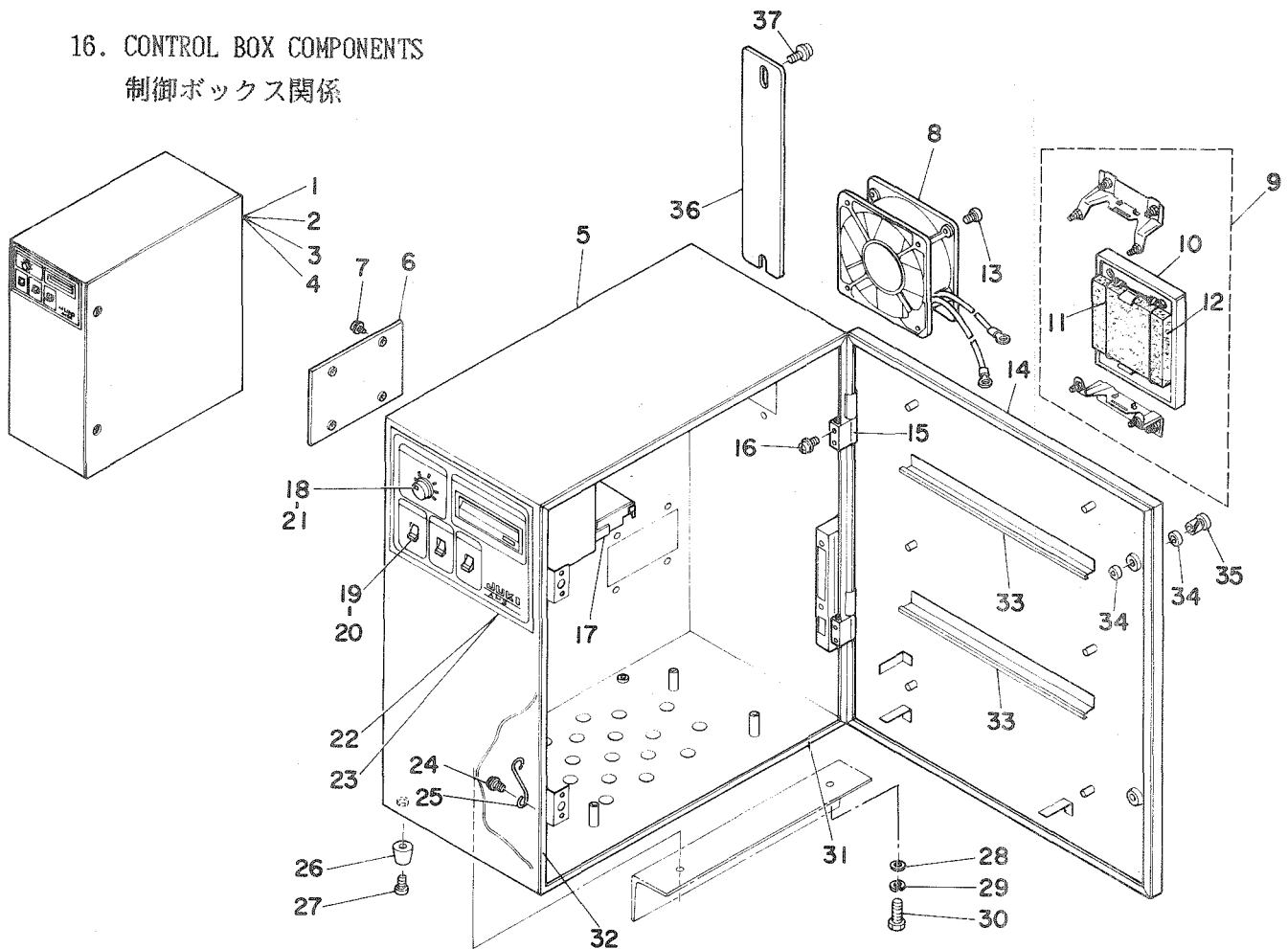
REF.NO.	NOTE	PART NO.	DESCRIPTION	ヒンメイ	AMT.
1		B8201-210-000	TABLE	テーブル	1
2		MTJ-MS00000S	SCREW SET	ネータイツクホルト クミ	4
3		B8202-210-000	FRAME SUPPORT BAR	トーフササエホウ	1
4		SK-3311600-SC	WOOD SCREW D=3.1 L=16	マルモクネジ D=3.1 L=16	3
5		B8236-771-000	OIL DRAIN	アブラヌキ ショコ	1
6		B9103-771-000	OIL DRAIN TUBE	ハイハ イフ	1
7		B8203-210-0A0	TABLE GROUND WIRE ASM.	テーブル アースコート クミ	2
8		WP-0430801-SC	WASHER M4	ヒラサカネ ミカキマル M4	2
9		SL-4030681-SF	SCREW M3 L=6	ナハコネジ セムス M3 L=6	2
10		B8204-012-000	DRAWER SUPPORT	ヒキタシ ササエ	2
11		SK-3311600-SC	WOOD SCREW D=3.1 L=16	マルモクネジ D=3.1 L=16	6
12		118-49502	DRAWER	ヒキタシ	1
13		B1116-210-000	RUBBER PAD	ホウシヨム	1
14		B8204-210-000	VIBRATION-PROOF RUBBER PAD	テーブルホーシヨム	3
15		D8204-555-D00	DRAWER STOPPER	ヒキタシストッパ	1
16		SK-3382001-SE	SCREW D=3.8 L=20	マルモクネジ D=3.8 L=20	2
17		B8101-210-0A0	STAND UNIT	キヤクケツコウ	1
18		B8104-552-000	TABLE SUPPORT	テーブル ササエ トメイタ	(4)
19		B8101-210-000	STAND ASM., UPPER	ウエキヤクケツコウ	(2)
20		B8105-210-000	STAND ASM., LEFT	シチュウケツコウ ヒタリ	(1)
21		SD-1204315-SE	HINGE SCREW D=12 H=43.1	ダンネジ D=12 H=43.1	(4)
22		WS-1253010-KN	SPRING WASHER 12.5X21.5X3	ハネサカネ 12.5X21.5X3	(4)
23		WP-1252210-SC	WASHER 12.5X25.6X2.2	ヒラサカネ 12.5X25.6X2.2	(4)
24		WP-0871602-SE	WASHER 8.7X18X1.6	ヒラサカネ 8.7X18X1.6	(8)
25		WS-0861410-KR	SPRING WASHER 8.6X15X1.4	ハネサカネ 8.6X15X1.4	(8)
26		SM-9082023-SE	SCREW M8 L=20	ロツカクホルト M8 L=20	(8)
27		B8110-552-000	RUBBER CAP	キヤクタ イキヤツフ	(4)
28		B8150-210-000	CASTER	テーブルキャスタ	(4)
29		SM-9082023-SE	SCREW M8 L=20	ロツカクホルト M8 L=20	(1)
30		WS-0861410-KR	SPRING WASHER 8.6X15X1.4	ハネサカネ 8.6X15X1.4	(1)
31		WP-0871602-SE	WASHER 8.7X18X1.6	ヒラサカネ 8.7X18X1.6	(1)
32		B8126-210-000	OIL HOLDER ASM.	アブラサシウケタ イケツコウ	(1)
33		NM-6080721-SE	NUT M8	ロツカクナツト M8	(1)
34		B8108-210-000	STAND SIDE SUPPORT ASM.	ヨコシチュウケツコウ	(1)
35		B8103-210-000	STAND ASM., RIGHT	シチュウケツコウ ミキ	(1)
36		SM-9082023-SE	SCREW M8 L=20	ロツカクホルト M8 L=20	(2)
37		WS-0861410-KR	SPRING WASHER 8.6X15X1.4	ハネサカネ 8.6X15X1.4	(2)
38		WP-0871602-SE	WASHER 8.7X18X1.6	ヒラサカネ 8.7X18X1.6	(4)
39		B8114-210-000	PEDAL SHAFT BRACKET	フミイタシクウケ	(2)
40		B8153-771-000	PEDAL CONNECTING ROD	ハタルシク	(1)
41		D8113-555-B00	PEDAL BUSHING	フミイタ プッシュ	(2)
42		B8152-771-000	PEDAL MAT	ハタルマット	(1)
43		SM-9061203-SE	SCREW M6 L=12	ロツカクホルト M6 L=12	(2)
44		WS-0621210-KR	SPRING WASHER 6.2X11.4X1.2	ハネサカネ 6.2X11.4X1.2	(2)
45		WP-0671016-SE	WASHER 6.7X13X1	ヒラサカネ 6.7X13X1	(2)
46		B8125-210-000	PEDAL ADJUSTING PLATE	フミイタチヨウセツイタ	(1)
47		B8151-210-000	PEDAL	ハタル	(1)
48		B8107-210-000	LEG BOTTOM SUPPORT ASM.	シタシチュウケツコウ	(1)
49		B8112-552-000	LEG BOTTOM SUPPORT BRACKET	シタシチュウ トメイタ	(2)
50		WP-0871602-SE	WASHER 8.7X18X1.6	ヒラサカネ 8.7X18X1.6	(2)
51		WS-0861410-KR	SPRING WASHER 8.6X15X1.4	ハネサカネ 8.6X15X1.4	(2)
52		SM-9082023-SE	SCREW M8 L=20	ロツカクホルト M8 L=20	(2)
53		NM-6080721-SE	NUT M8	ロツカクナツト M8	(2)
54		SK-3452000-SC	WOOD SCREW D=4.5 L=20	マルモクネジ D=4.5 L=20	(2)
55		NM-6120003-SE	NUT M12	ロツカクナツト M12 シュ	(4)
56		SM-9086513-SC	SCREW M8 L=65	ロツカクホルト M8 L=65	2
57		WP-0871602-SE	WASHER 8.7X18X1.6	ヒラサカネ 8.7X18X1.6	4
58		B8180-210-000	CONTROL BOX FIXED PLATE	セイキョハコ コテイイタ	1
59		NM-6080721-SE	NUT M8	ロツカクナツト M8	2
60	#01	SL-4040691-SC	SCREW M4 L=6	ナハコネジ セムス M4X0.7 L=6	6
61	#01	B8211-210-000	MOTOR PULLEY COVER B	モーターリカハ B	1
62	#01	B8210-210-000	MOTOR PULLEY COVER A	モーターリカハ A	1
63	#01	WP-0561616-SC	WASHER 5.6X16X1.6	ヒラサカネ 5.6X16X1.6	2
64	#01	SK-3552500-SC	WOOD SCREW D=5.5 L=25	マルモクネジ D=5.5 L=25	2

Note (注記) #01.....For export

輸出用

16. CONTROL BOX COMPONENTS

制御ボックス関係



REF.NO.	NOTE	品名	DESCRIPTION	ワ	フ	ン	ヒ	ン	メ	イ	ス	ク	リ	ヨ
1	#01	M8510-510-AA0	CONTROL BOX ASM.	セイキ	ヨハ	コ	ク	ミ						1
2	#02	M8510-510-BA0	CONTROL BOX ASM.	セイキ	ヨハ	コ	ク	ミ						1
3	#03	M8510-510-DA0	CONTROL BOX ASM.	セイキ	ヨハ	コ	ク	ミ						1
4	#04	M8510-510-CA0	CONTROL BOX ASM.	セイキ	ヨハ	コ	ク	ミ						1
5		M1001-510-000	CONTROL BOX	セイキ	ヨ	ホ	ツ	クス						1
6		M1003-510-000	PLATE	メ	ク	ラ	イ	タ						1
7		SL-4040891-SC	SCREW M4X0.7 L=8	ナ	ハ	コ	ネ	シ	セ	ム	M4X0.7	L=8		4
8		M8560-510-OA0	FAN ASM.	フ	ァ	ン	ク	ミ						1
9		M8563-510-OA0	SCREEN KIT ASM.	ス	ク	リ	ン	キ	ツ	ク	ク	ミ		1
10		HM-0003300-10	SCREEN KIT	ス	ク	リ	ン	キ	ツ					(1)
11		M1021-510-000	FILTER PRESSER	フ	イ	ル	タ	オ	サ	エ				(1)
12		M1020-510-000	FILTER	フ	イ	ル	タ							(1)
13		SL-4031081-SC	SCREW M3 L=10	ナ	ハ	コ	ネ	シ	セ	ム	M3	L=10		4
14		M1002-510-000	CONTROL BOX COVER	セイキ	ヨ	ホ	ツ	クス	フ	タ				1
15		M1004-510-000	HINGE	セイキ	ヨ	ホ	ツ	クス	ヒ	ン	シ			2
16		SL-4041091-SC	SCREW M4X0.7 L=10	ナ	ハ	コ	ネ	シ	セ	ム	M4X0.7	L=10		4
17		HX-0015600-00	FLOPPY DISK DRIVER	フ	ロ	ッ	ピ	デ	ィ	ス	ク	ト	ラ	イ
18		HX-0011400-0B	KNOB	ホ	リ	ユ	ム	ツ	マ	ミ				1
19		E9648-252-000	SWITCH LEVER	レ	ハ	-								3
20		HA-0013700-00	LEVER SWITCH	レ	ハ	-	ス	イ	ツ	チ				3
21		MAT-01249000	VARIABLE RESISTOR	カ	ハ	ン	テ	イ	コ	ウ	キ			1
22	#05	M3001-510-00A	CONTROL PANEL	セイキ	ヨ	ハ	コ	ハ	ネ	ル	シ	ト		1
23	#06	M3001-510-00B	CONTROL PANEL	セイキ	ヨ	ハ	コ	ハ	ネ	ル	シ	ト	イ	コ
24		SL-4030681-SC	SCREW M3 L=6	ナ	ハ	コ	ネ	シ	セ	ム	M3X0.5	L=6		4
25		E1024-453-000	PANEL FASTENER SUPPORT	ハ	ネ	ル	フ	ア	ス	ナ	ウ	ケ		2
26		M1007-510-000	RUBBER FOOT	ゴ	ム	ア	シ							4
27		SM-4040801-SN	SCREW M4 L=8	ナ	ハ	コ	ネ	シ	セ	ム	M4X0.7	L=8		4
28		WP-0850002-SC	WASHER 8.5X18X1.6	ヒ	ラ	チ	カ	ネ	セ	ム	8.5X18X1.6			4
29		WS-0861410-KR	SPRING WASHER 8.6X15X1.4	ハ	ネ	チ	カ	ネ	セ	ム	8.6X15X1.4			4
30		SM-9082023-SE	SCREW M8 L=20	ロ	ツ	カ	ク	ホ	ル	ト	M8	L=20		4
31		M1005-510-000	RUBBER GASKET A	ゴ	ム	ハ	ツ	キ	ン	A				2
32		M1006-510-000	RUBBER GASKET B	ゴ	ム	ハ	ツ	キ	ン	B				2
33		HX-0009600-00	EDGE BUSHING	イ	ツ	シ	ン	ク	ク	フ	ツ	シ		0.6
34		E1023-453-000	PANEL WASHER	ハ	ネ	ル	ラ	イ	ナ					4
35		E1022-453-000	PANEL FASTENER	ハ	ネ	ル	フ	ア	ス	ナ				2
36		M1010-510-000	PLATE	コ	ネ	タ	メ	ク	ラ	イ	タ			1
37		SL-4041091-SC	SCREW M4X0.7 L=10	ナ	ハ	コ	ネ	シ	セ	ム	M4X0.7	L=10		2

Note(注記) #01..... For domestic use (200V)

#02..... For domestic use (100V)

#03..... For export (100V~130V)

#04..... For export (190V~250V,380V~440V)

#05..... For Japanese

#06..... For English & German & French

国内用 (200V)

国内用 (100V)

輸出用 (100V~130V)

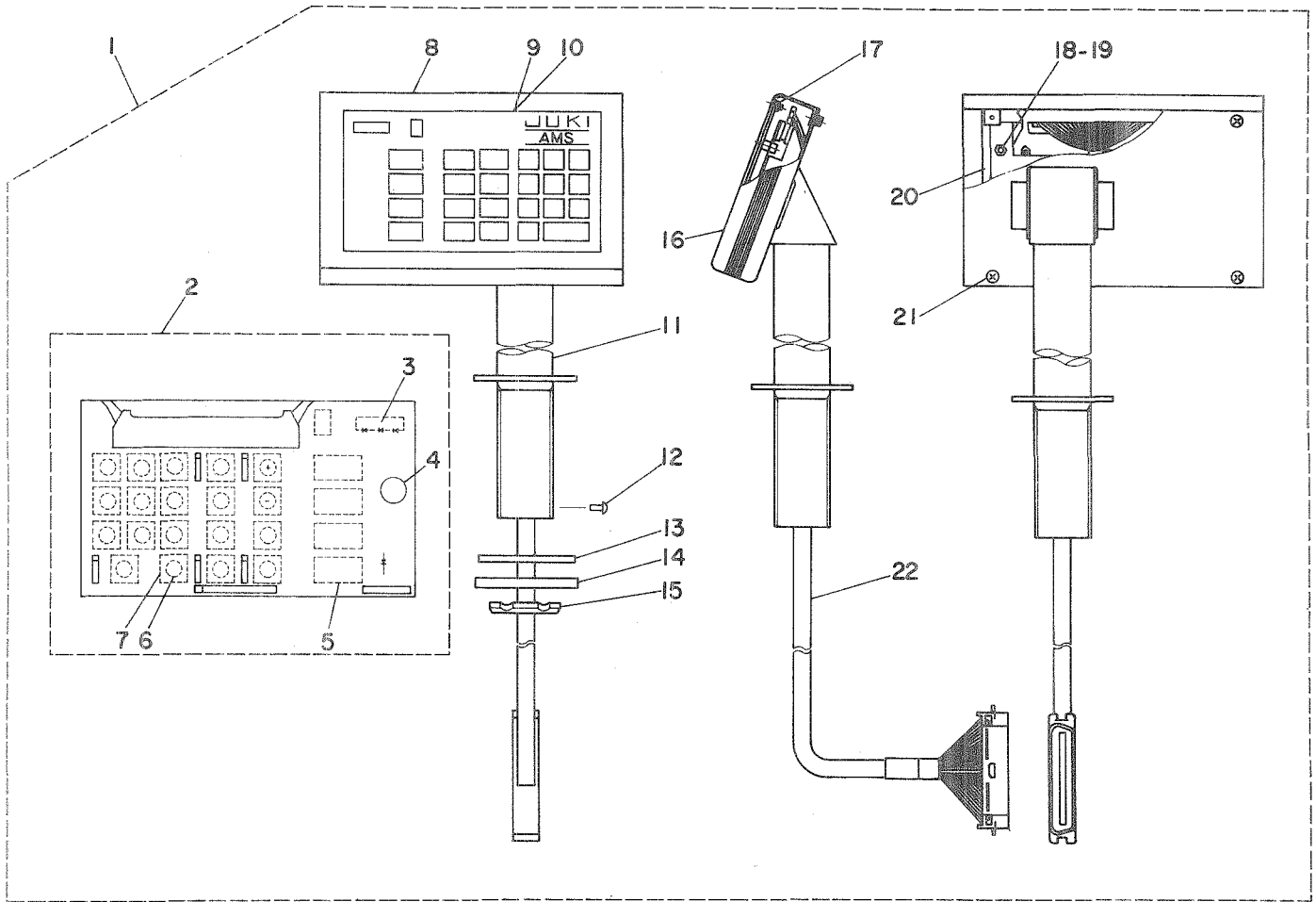
輸出用 (190V~250V,380V~440V)

和文用

英独仏文用

17. OPERATION BOX COMPONENTS

操作ボックス関係



REF.NO.	NOTE	品名	DESCRIPTION	ワ	フ	ン	ヒ	ン	メ	イ	ス	ウ	リ	ヨ
1		M8570-510-0A0	OPERATION BOX ASM.	ソウサハ ^o コ	ク	ミ								1
2		M8670-510-0A0	OPERATION CIRCUIT BOARD ASM.	ソウサハ ^o キ	ハ	ン	ク	ミ						(1)
3		HG-0032800-00	DIODE (LD701VR)	タ ^o イ	オ	ト								(1)
4		HX-0015300-00	BUZZER	ブ	ザ									(1)
5		HG-0032900-00	DIODE (LD301VLL)	タ ^o イ	オ	ト								(13)
6		M1083-510-000	SPACER	ス	イ	ツ	ク	ス						(19)
7		HA-0007600-00	TACT SWITCH	タ	ク	ト								(19)
8		M1081-510-000	OPERATION BOX FRONT COVER	ソウ	サ	ハ ^o	コ	オ	モ	テ	カ	ハ ^o		(1)
9	#01	M3002-510-00A	OPERATION PANEL	ソウ	サ	ハ ^o	ネ	ル	シ	ト				(1)
10	#02	M3002-510-00B	OPERATION PANEL	ソウ	サ	ハ ^o	ネ	ル	シ	ト				(1)
11		M8572-510-0A0	OPERATION BOX STAND ASM.	ソウ	サ	ハ ^o	コ	シ	ユ	ウ				(1)
12		ST-4040821-SS	TAPPING SCREW	タ	ツ	ヒ	ン	ネ	ジ ^o					(1)
13		M1076-510-000	VIBRATION-PROOF RUBBER PAD	シ	ヂ	ユ	ウ	ホ	ウ	シ	ン	コ		(1)
14		M1077-510-000	WASHER	シ	ヂ	ユ	ウ	ヒ	ラ	サ ^o				(1)
15		M1078-510-000	NUT	シ	ヂ	ユ	ウ	コ	デ	イ	ナ			(1)
16		M1080-510-000	OPERATION BOX SIDE COVER	ソウ	サ	ハ ^o	コ	サ	イ	ト				(2)
17		NM-6030001-SC	NUT M3	ロ	ツ	カ	ク	ナ	ツ					(4)
18		NM-6030001-SC	NUT M3	ロ	ツ	カ	ク	ナ	ツ					(6)
19		WP-0320500-SC	WASHER 3.2X7.0X0.5	ヒ	ラ	サ ^o	カ	ネ	コ	カ				(6)
20		M1082-510-000	OPERATION BOX BASE COVER	ソウ	サ	ハ ^o	コ	ハ ^o	ス	カ	ハ ^o			(1)
21		SL-4030681-SC	SCREW M3 L=6	ナ	ハ ^o	ネ	ジ ^o							(4)
22		M8571-510-0A0	OPERATION BOX TRUNK CORD ASM.	ソウ	サ	ハ ^o	コ	チ	ユ	ウ	ケ	イ		(1)

Note(注記) #01..... For Japanese

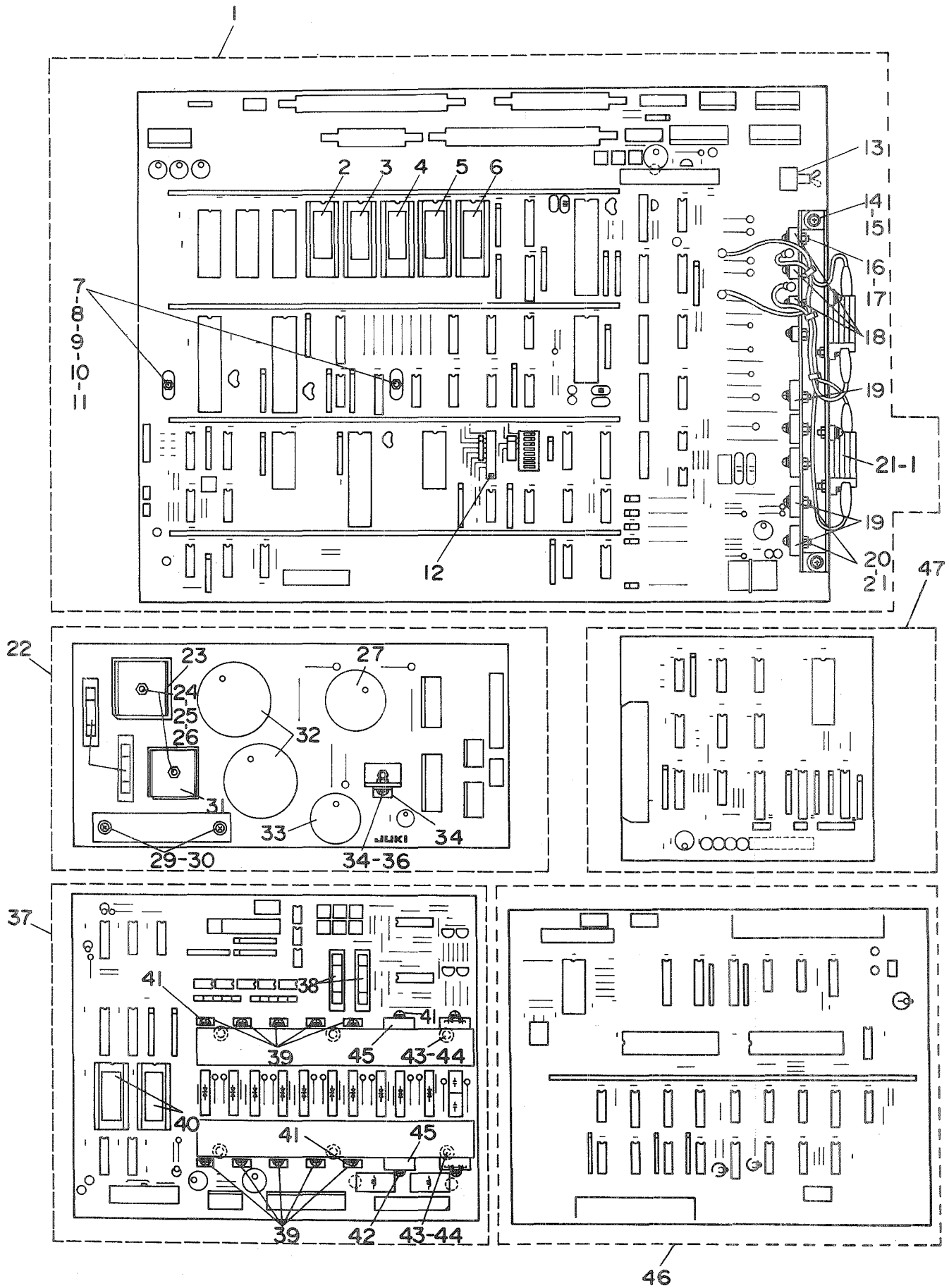
#02..... For English & German & French

和文用

英独仏文用

18. CIRCUIT BOARD COMPONENTS

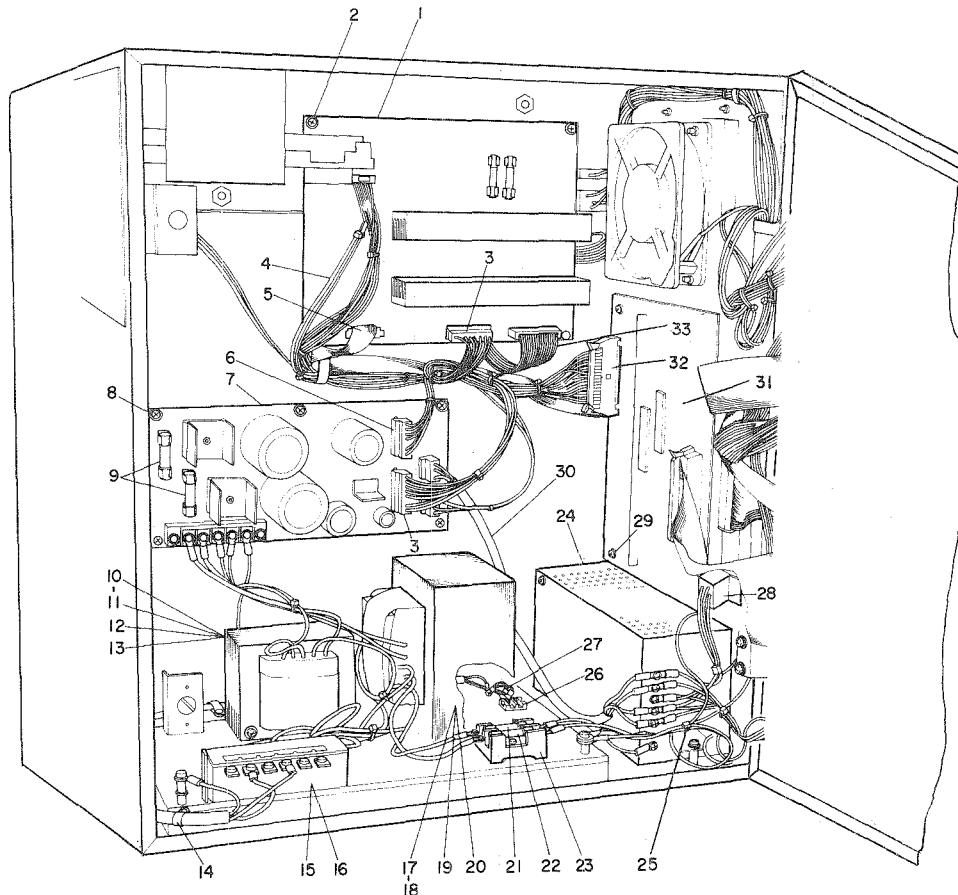
基板関係



REF.NO.	NOTE	PART NO.	DESCRIPTION	ヒ シ ム イ	AMT.
1		M8601-510-0A0-A	MAIN CIRCUIT BOARD ASM.	MAIN キハ`ンクミ	1
2		HL-0061800-57	IC (2764) P-ROM	IC (2764) P-ROM	(1)
3		HL-0061800-56	IC (2764) P-ROM	IC (2764) P-ROM	(1)
4		HL-0061800-55	IC (2764) P-ROM	IC (2764) P-ROM	(1)
5		HL-0061800-54	IC (2764) P-ROM	IC (2764) P-ROM	(1)
6		HL-0061800-53	IC (2764) P-ROM	IC (2764) P-ROM	(1)
7		HX-0005600-0A	SPACER B	スハ`-サ- B	(2)
8		SL-4030881-SC	SCREW M3 L=8	ナハ`コネジ` セムス M3X0.5 L=8	(2)
9		WP-0320500-SC	WASHER 3.2X7.0X0.5	ヒラサ`カ`ネ ユカ`タマル M3	(2)
10		WS-0310702-KN	SPRING WASHER 3.1X5.3X0.7	ハ`ネサ`カ`ネ 3.1X5.3X0.7	(2)
11		NM-6030001-SC	NUT M3	ロツカクナツト M3X0.5 1ｼｼ	(2)
12		HK-0246200-20	RECEPTACLE	リセブ`タクル	(1)
13		E9616-405-000	SWITCH	スイツチ	(1)
14		SL-4031081-SC	SCREW M3 L=10	ナハ`ネジ` セムス M3 L=10	(2)
15		NM-6030001-SC	NUT M3	ロツカクナツト M3X0.5 1ｼｼ	(2)
16		SL-4031081-SC	SCREW M3 L=10	ナハ`ネジ` セムス M3 L=10	(4)
17		NM-6030001-SC	NUT M3	ロツカクナツト M3X0.5 1ｼｼ	(4)
18		HT-0007600-0A	TRANSISTOR 2SD1415	トランジ`スタ (2SD1415)	(3)
19		HT-0025700-00	TRANSISTOR 2SD1296	トランジ`スタ (2SD1296)	(5)
20		SL-4031281-SC	SCREW M3 L=12	ナハ`コネジ` セムス M3 L=12	(5)
21		NM-6030001-SC	NUT M3	ロツカクナツト M3X0.5 1ｼｼ	(5)
21-1		M8522-510-0A0	RESISTOR ASM.	フライハ`ツク テイユウクミ	(1)
22		M8604-510-0A0	POWER CIRCUIT BOARD ASM.	ハ`ワ-キハ`ン クミ	1
23		HG-0032500-00	DIODE (S25VB20)	タ`イオ-ト` (S25VB20)	(1)
24		SL-4032081-SC	SCREW M3 L=20	セムスネジ` (M3X20)	(2)
25		NM-6030001-SC	NUT M3	ロツカクナツト M3X0.5 1ｼｼ	(2)
26		WP-0320501-SC	WASHER 3.2X7X0.5	ヒラサ`カ`ネ 3.2X7X0.5	(2)
27		HC-0188033-20	CAPACITOR 3300MF	コンデ`ンサ 3300MF	(1)
28		HF-0014007-00	FUSE 7A	タイムラク`ヒユ-ズ` 7A	(2)
29		SL-4041681-SC	SCREW M4 L=16	ナハ`コネジ` セムス M4 L=16	(2)
30		NM-6040001-SC	NUT M4	ロツカクナツト M4X0.7 1ｼｼ	(2)
31		M9636-110-000	DIODE BRIDGE	タ`イオ-ト`ブリツジ`	(1)
32		HC-0188010-30	CAPACITOR 10000MF	コンデ`ンサ 10000MF	(2)
33		HC-0187010-20	CAPACITOR 1000MF	コンデ`ンサ 1000MF	(1)
34		HL-0063900-00	IC (UPC14324H)	IC (UPC14324H)	(1)
35		SL-4030881-SC	SCREW M3 L=8	ナハ`コネジ` セムス M3X0.5 L=8	(2)
36		NM-6030001-SC	NUT M3	ロツカクナツト M3X0.5 1ｼｼ	(2)
37		M8603-510-0A0	PMDC CIRCUIT BOARD ASM.	PMDCキハ`ン クミ	1
38		E9629-252-000	FUSE 5A	ヒユ-ズ` 5A	(2)
39		HT-0024600-00	TRANSISTOR (2SD1162)	トランジ`スタ(2SD1162)	(10)
40		HL-0061800-71	IC (2764) P-ROM	IC (2764) P-ROM	(2)
41		SL-4030881-SC	SCREW M3 L=8	ナハ`コネジ` セムス M3X0.5 L=8	(10)
42		SL-4031081-SC	SCREW M3 L=10	ナハ`ネジ` セムス M3 L=10	(4)
43		SL-4031081-SC	SCREW M3 L=10	ナハ`ネジ` セムス M3 L=10	(6)
44		M9609-171-000	SPACER	ヒ-トシツク トリツクスハ`-サ	(6)
45		HT-0024500-00	TRANSISTOR (2SB897)	トランジ`スタ (2SB897)	(2)
46		M8602-510-0A0	FDC CIRCUIT BOARD ASM.	FDCキハ`ン クミ	1
47		M8608-510-0A0	INTERFACE CIRCUIT BOARD ASM.	インタフエ-ス キハ`ン クミ	1

19. POWER SUPPLY & CORD COMPONENTS

電源・コード関係

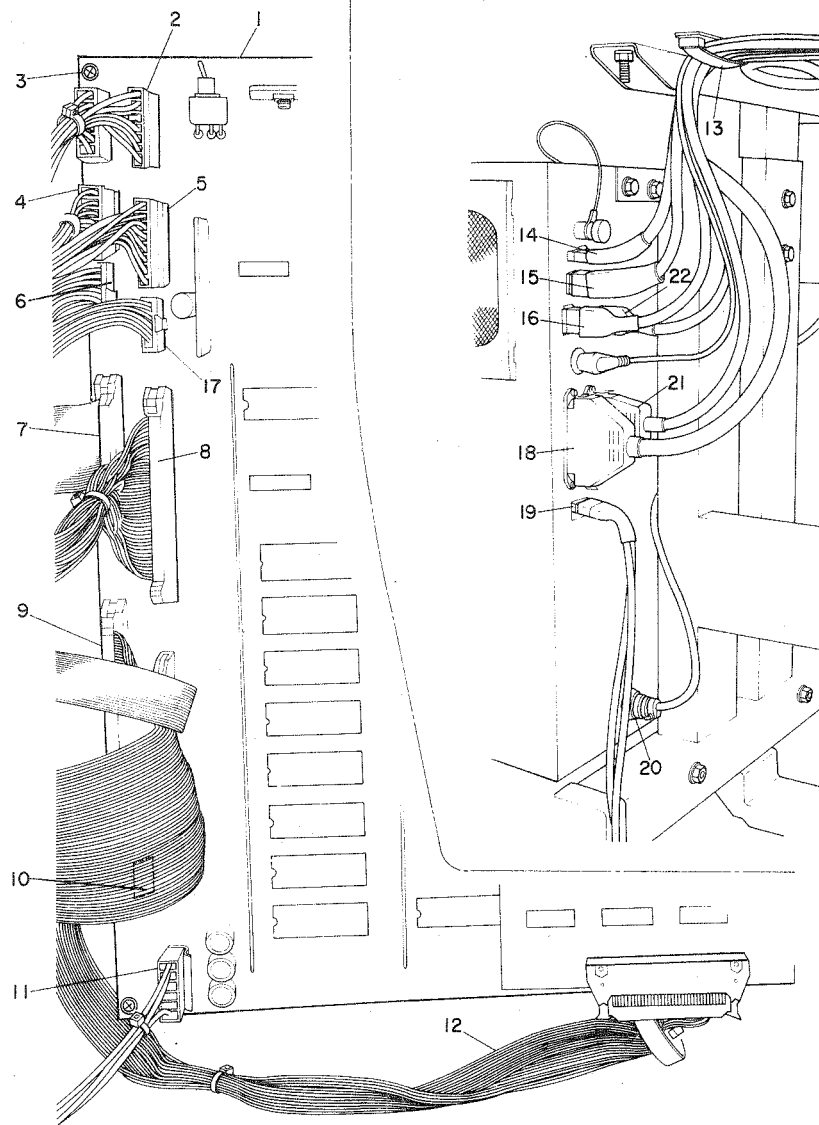


REF.NO.	NOTE	PART NO.	DESCRIPTION	品名	AMT.
1	#01	M8603-510-0A0	PMDC CIRCUIT BOARD ASM.	PMDCキハシクミ	1
2		SL-4030891-SC	SCREW M3 L=8	ナハコネジ セムス M3 L=8	4
3		M8547-510-0A0	PMDC POWER SOURCE CORD ASM.	PMDCデンケンコートのクミ	1
4		M8553-510-0A0	FDD POWER SOURCE CORD ASM.	FDDデンケンコートのクミ	1
5		M8546-510-0A0	PMDC SIGNALING CORD ASM.	PMDCシンゴウコートのクミ	1
6		M8540-510-0A0	SOLENOID POWER SOURCE CORD ASM	ソレノイドデンケンコートのクミ	1
7	#02	M8604-510-0A0	POWER CIRCUIT BOARD ASM.	パワーキハシクミ	1
8		SL-4030891-SC	SCREW M3 L=8	ナハコネジ セムス M3 L=8	6
9		HF-0014007-00	FUSE 7A	タイムラケヒューズ 7A	2
10	#03	M8513-510-AA0	TRANSFORMER ASM. A	トランス A クミ	1
11		SL-4040891-SC	SCREW M4X0.7 L=8	ナハコネジ セムス M4X0.7 L=8	4
12	#04	M8513-510-BA0	TRANSFORMER ASM. A	トランス A クミ	1
13	#05	M8513-510-CA0-A	TRANSFORMER ASM. A	トランス A クミ	1
14		HX-0012300-0B	CABLE CLIP	ケーブルクリップ	4
15	#07	HK-0192500-50	5-POLE CONNECTOR	コネクタ 5P	1
16	#05	HK-0266500-60	TERMINAL BASE	タンシタイ	1
17	#03	M8514-510-AA0	TRANSFORMER ASM. B	トランス B クミ	1
18		SL-4051091-SC	SCREW M5X0.8 L=10	ナハコネジ セムス M5X0.8 L=10	4
19	#04	M8514-510-BA0	TRANSFORMER ASM. B	トランス B クミ	1
20	#05	M8514-510-CA0-A	TRANSFORMER ASM. B	トランス B クミ	1
21		E9672-452-000	FUSE 3A	ヒューズ 3A	1
22		E9612-601-000	FUSE 2A	ガラスカシヒューズ	1
23		HF-0021110-00	FUSE HOLDER 2P	ヒューズホルダ 2P	1
24		HX-0015400-00	SWITCHING POWER SOURCE	スイッチング デンケン	1
25		EA-9500B01-00	CLIP CV-100	ケツクハシ	6
26		HK-0266500-20	TERMINAL BASE 2P	タンシタイ 2P	1
27		M8515-510-0A0	CAPACITOR ASM.	コンデンサ クミ	1
28		M8533-510-0A0	INPUT POWER SOURCE CORD ASM.	ニュウリヨクソウチ デンケンコートのクミ	1
29		SL-4030891-SC	SCREW M3 L=8	ナハコネジ セムス M3 L=8	4
30		M8531-510-0A0	POWER SOURCE CORD ASM.	POWERデンケンコートのクミ	1
31	#06	M8602-510-0A0	FDC CIRCUIT BOARD ASM.	FDCキハシクミ	1
32		M8552-510-0A0	FDD SIGNALING CORD ASM.	FDDシンゴウコートのクミ	1
33		M8548-510-0A0	PULSE MOTOR CORD ASM.	パルスモーターコートのクミ	1

Note(注記) #01.... Refer to the page 34 on Ref.No.37. 34ページのRef.No.37をご参照下さい。
 #02.... Refer to the page 34 on Ref.No.22. 34ページのRef.No.22をご参照下さい。
 #03.... For domestic use (200V) 国内用 (200V)
 #04.... For domestic use (100V) 国内用 (100V)
 #05.... For export (380V~440V) 輸出用 (380V~440V)
 #06.... Refer to the page 34 on Ref.No.46. 34ページのRef.No.46をご参照下さい。
 #07.... For domestic use (200V,100V) 国内用 (200V,100V)

20. CORD COMPONENTS

コード関係

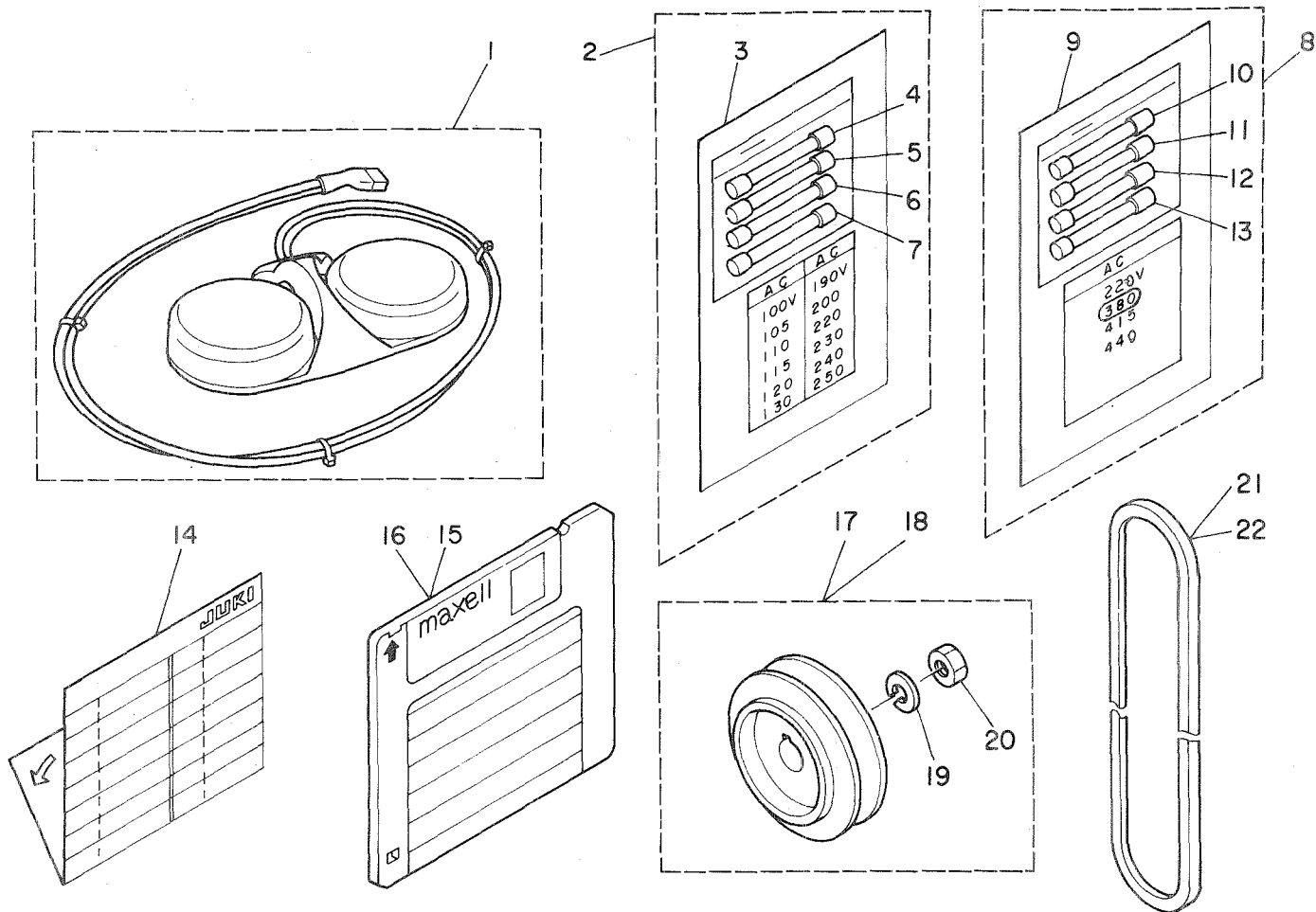


REF.NO.	NOTE	PART NO.	DESCRIPTION	ヒ	ン	メ	イ	AMT.	
1	#01	M8601-510-0A0-A	MAIN CIRCUIT BOARD ASM.	MAIN	キ	ハ	ン	ク	1
2		M8540-510-0A0	SOLENOID POWER SOURCE CORD ASM	ソ	レ	ノ	イ	ト	1
3		SL-4030891-SC	SCREW M3 L=8	ナ	ハ	コ	ネ	シ	6
4		M8542-510-0A0	CLUTCH BRAKE CORD ASM.	ク	ラ	ツ	チ	1	
5		M8541-510-0A0	SOLENOID CORD ASM.	ソ	レ	ノ	イ	ト	1
6		M8558-510-0A0	SWITCH VOLUME ASM.	ス	イ	ツ	チ	1	
7		M8544-510-0A0	SENSOR SIGNALING CORD ASM.	セ	ン	サ	ー	1	
8		M8545-510-0A0	SIGNALING CORD ASM.	ソ	ウ	サ	ハ	1	
9		M8549-510-0A0	FDC SIGNALING CORD ASM.	F	D	C	1		
10		M8551-510-0A0	PEDAL SWITCH CORD ASM.	ペ	ダ	ル	1		
11		M8532-510-0A0	MAIN POWER SOURCE CORD ASM.	MA	IN	1			
12		M8557-510-0A0	INTERFACE CORD ASM.	イ	ン	1			
13		M9640-510-00A	CABLE CLIP	ケ	ー	1			
14		M8595-510-0A0	CLUTCH BRAKE TRUNK CORD ASM.	ク	ラ	1			
15		M8594-510-0A0	SOLENOID TRUNK CORD ASM.	ソ	レ	1			
16		M8591-510-0A0	X PULSE MOTOR TRUNK CORD ASM.	X	パ	1			
17		M8543-510-0A0	SYNCHRONIZER CORD ASM.	シ	ン	1			
18	#02	M8571-510-0A0	OPERATION BOX TRUNK CORD ASM.	オ	ペ	1			
19		M8590-510-0A0	PEDAL SWITCH ASM. A	ペ	ダ	1			
20		M8561-510-AA0	AC INPUT POWER SOURCE CORD ASM	AC	1				
21		M8593-510-0A0	SENSOR TRUNK CORD ASM.	セ	ン	1			
22		M8592-510-0A0	Y PULSE MOTOR TRUNK CORD ASM.	Y	パ	1			

Note(注記) #01..... Refer to the page 34 on Ref.No.1. 34ページのRef.No.1をご参照下さい。
 #02..... Refer to the page 32 on Ref.No.22. 32ページのRef.No.22をご参照下さい。

21. PEDAL & ACCESSORIES COMPONENTS

ペダル・付属品関係



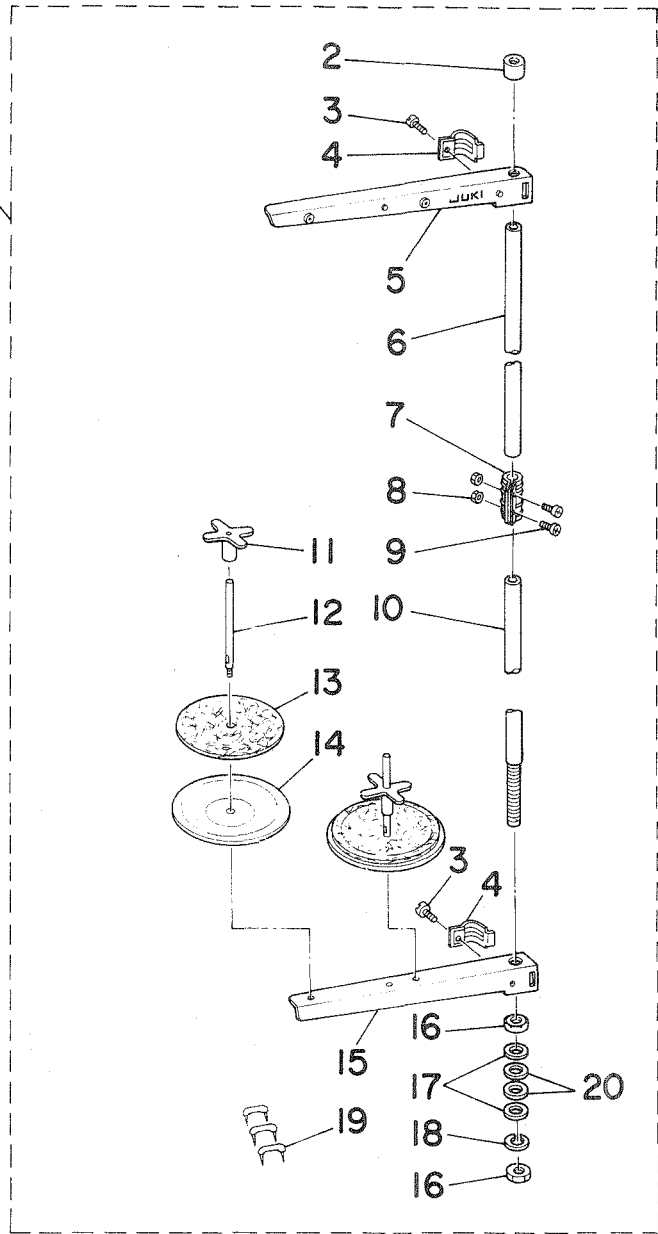
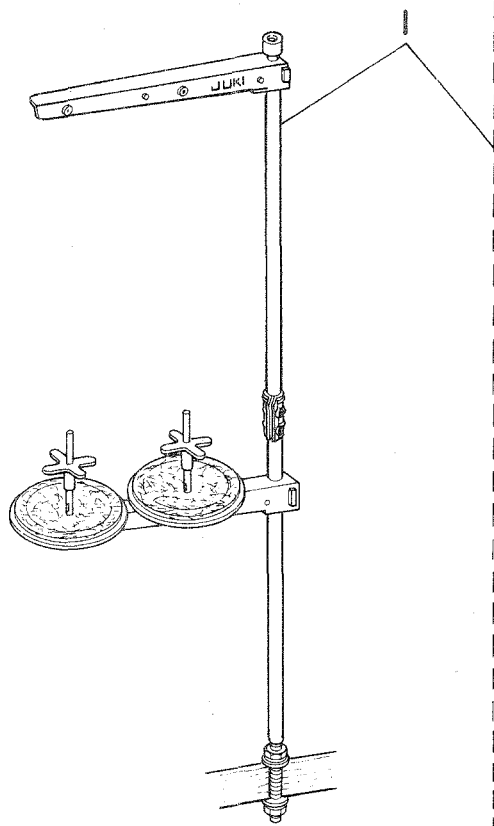
REF.NO.	NOTE	品名	DESCRIPTION	ワ	フ	ン	品	メ	イ	ス	ウ	リ	ヨ	ク
1		M8590-510-0A0	PEDAL SWITCH ASM. A	ハ	タ	ル	ス	イ	ツ	チ	ア	ク	ミ	1
2	#01	M8599-510-0A0	ACCESSORIES	フ	ソ	ク	ヒ	ン	ク	ミ				1
3		M3010-110-B00	VOLTAGE SHEET	チ	ン	ア	ツ	ヒ	ヨ	ウ	シ	フ	タ	(1)
4		E9629-252-000	FUSE 5A	ヒ	ユ	ス					5	A	(1)	
5		HF-0014007-00	FUSE 7A	タ	イ	ム	ラ	ク			ヒ	ユ	ス	7
6		E9672-452-000	FUSE 3A	ヒ	ユ	ス					3	A	(1)	
7		E9612-601-000	FUSE 2A	カ	ラ	ス	カ	ン			ヒ	ユ	ス	(1)
8	#02	M8599-510-0AB	ACCESSORIES	フ	ソ	ク	ヒ	ン	ク	ミ				1
9		M3006-510-000	VOLTAGE SHEET	チ	ン	ア	ツ	ヒ	ヨ	ウ	シ	フ	タ	(1)
10		E9629-252-000	FUSE 5A	ヒ	ユ	ス					5	A	(1)	
11		HF-0014007-00	FUSE 7A	タ	イ	ム	ラ	ク			ヒ	ユ	ス	7
12		E9672-452-000	FUSE 3A	ヒ	ユ	ス					3	A	(1)	
13		E9612-601-000	FUSE 2A	カ	ラ	ス	カ	ン			ヒ	ユ	ス	(1)
14		M3004-510-000	PATTERN RECORD SHEET	ハ	タ	ン	キ	ロ	ク	シ	ト			1
15	#03	M9650-510-000	FLOPPY DISK	サ	フ	ヒ	ス	テ			イ	ス	A	1
16	#04	M9651-510-000	FLOPPY DISK	サ	フ	ヒ	ス	テ			イ	ス	B	1
17	#05	MTS-P00950A0	MOTOR PULLEY ASM. P.C.D. 95	モ	ー	タ	プ	ー	リ		P	.	C	.
18	#06	MTS-P00800A0	MOTOR PULLEY ASM. P.C.D. 80	モ	ー	タ	プ	ー	リ		P	.	C	.
19		WS-10Q2560-KR	SPRING WASHER 10X18X2.5	ハ	ネ	サ	カ	ネ			1	0	X	1
20		NM-6550815-SF	NUT	メ	ト	ル	ナ	ツ						(1)
21	#08	MTJ-VM005000	V-BELT 50 INCH	V	ハ	ル					5	0	イ	ン
22	#05	MTJ-VM005200	V BELT 52 INCH	V	ハ	ル					5	2	イ	ン

Note(注記) #01..... For domestic use (200V)
 #02..... For export (380V~440V)
 #03..... Floppy disk in service pattern
 #04..... Floppy disk (ended initialize)
 #05..... For 50 Hz
 #06..... For 60 Hz

国内用 (200V)
 輸出用 (380V~440V)
 サービスパターン フロッピーディスク
 初期設定済 フロッピーディスク
 50 Hz用
 60 Hz用

22. THREAD STAND COMPONENTS

糸立装置関係

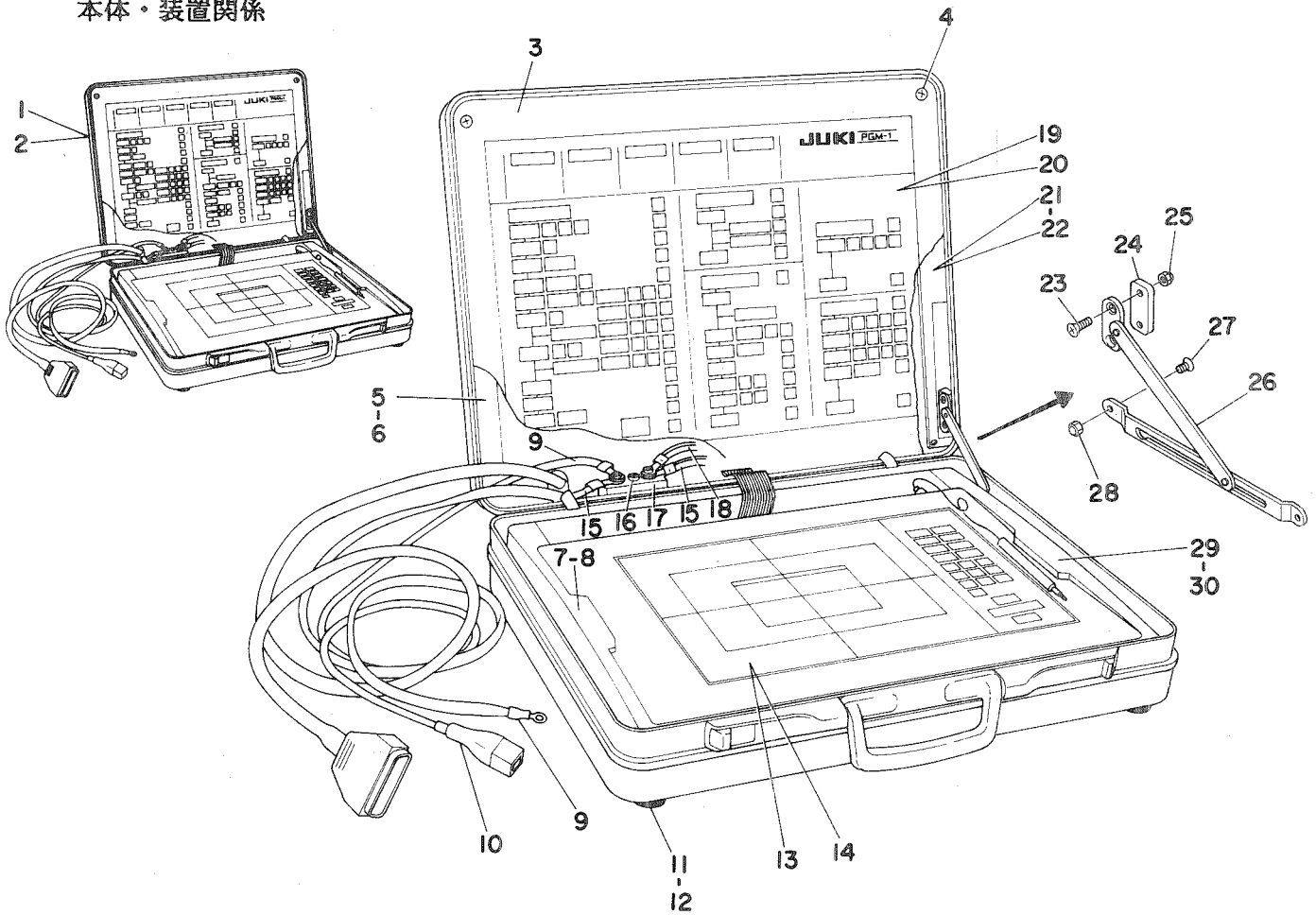


REF.NO.	NOTE	品名	DESCRIPTION	ワ	ア	ン	ヒ	ン	メ	イ	ス	ワ	ヨ	ウ			
1		D3301-555-DA0	THREAD STAND ASM.	リ	カ	タ	イ	タ	サ	ソ	チ	ク	ミ	1			
2		B3311-704-000	SPOOL REST ROD RUBBER CAP	イ	タ	サ	ホ	-	ホ	コ	コ	ム	(1)				
3		SM-6061200-SE	SCREW M6 L=12	ヒ	ラ	コ	ネ	シ	M6	L=12			(2)				
4		B3318-704-L00	THREAD GUIDE ARM JOINT	イ	タ	サ	イ	ト	ア	ン	ナ	イ	シ	メ	カ	ナ	ク
5		B3307-704-LAB	THREAD GUIDE ASM. B	イ	タ	サ	イ	ト	ア	ン	ナ	イ	B	ク	ミ		(1)
6		D3313-555-D00	SPOOL REST ROD, UPPER	イ	タ	サ	ホ	-	ウ	エ			(1)				
7		B3305-704-000-A	SPOOL REST ROD JOINT	イ	タ	サ	ホ	-	ツ	キ	テ		(1)				
8		NM-6050001-SE	NUT M5X0.8	ロ	ツ	カ	ク	ナ	ツ	M5X0.8	1	シ	ユ	(2)			
9		SM-4051405-SE	SCREW M5X0.8 L=14	ナ	ハ	コ	ネ	シ	M5X0.8	L=14			(2)				
10		D3301-555-D00	SPOOL REST ROD, LOWER	イ	タ	サ	ホ	-	シ	タ			(1)				
11		B3312-012-000	SPOOL RETAINER	イ	ト	マ	キ	フ	レ	ト	メ		(2)				
12		B3320-704-L00	SPOOL PIN	イ	ト	マ	キ	ウ	ケ	ホ	-		(2)				
13		B3311-012-000	SPOOL REST CUSHION	イ	ト	マ	キ	ウ	ケ	サ			(2)				
14		B3303-704-L00	SPOOL REST	イ	ト	マ	キ	ウ	ケ	サ	ラ		(2)				
15		B3302-704-LOB	SPOOL REST ARM, B	イ	タ	サ	ウ	テ		B			(1)				
16		B3317-704-000	NUT C15	イ	ト	マ	キ	ホ	-	ト	メ	ナ	ツ	(2)			
17		WP-1702600-S0	WASHER 17X30X2.6	ヒ	ラ	サ	カ	カ	ネ	17X30X2.6			(2)				
18		WS-1643202-KR	SPRING WASHER 16.4X26.6X3.2	ハ	ネ	サ	カ	カ	ネ	16.4X26.6X3.2			(1)				
19		MA0-11532000	STAPLE	ユ	ー	ト		ス	テ	ツ	フ	ル	(3)				
20		D3310-555-D00	RUBBER WASHER	イ	タ	サ	ホ	-	ホ	-	シ	ン	コ	ム	(2)		

PGM-1

1. FRAME & DEVICE COMPONENTS

本体・装置関係



REF. NO.	NOTE	品名	DESCRIPTION	ワフンヒンメイスクリヨウ
1	#01	M0011-520-0A0	PGM-1 PROGRAMMING DEVICE	MC-520 カンセイヒン 1
2	#02	M0011-520-0AA	PGM-1 PROGRAMMING DEVICE	MC-520 カンセイヒン 1
3		M1012-520-000	PANEL	ケソヨウハ°ネル 1
4		SM-0030801-SA	SCREW M3X0.8 L=8	トラスコネジ° M3X0.8 L= 4
5		M1003-520-000	PANEL MOUNT ANGLE, LEFT	ハ°ネルマウントアングル (ヒタ°リ) 1
6		SM-0030801-SA	SCREW M3X0.8 L=8	トラスコネジ° M3X0.8 L= 3
7		M1009-520-000	DIGITIZER MOUNT, LEFT	デ°シ°タイイ° マウント (ヒタ°リ) 1
8		SM-0041201-SA	SCREW M4X0.7 L=12	トラスコネジ° M4X0.7 L=12 4
9		M8505-520-0A0	GROUND WIRE ASM. A	ア°スコ°ト° Aクミ 1
10		M8502-520-0A0	POWER SOURCE CORD ASM.	デ°ンケ°ンケ°フ°ル クミ 1
11		GES-13008000	CLOTH PRESSER RUBBER	モノオウイ°ム 4
12		SL-4030881-SF	SCREW M3 L=8	ナ°ヘ°コネジ° セムス M3 L=8 4
13	#03	M2002-520-000	DIGITIZER SHEET (JAPANESE)	デ°シ°タイイ° シ°ト (ワフン) 1
14	#04	M2002-520-00A	DIGITIZER SHEET	デ°シ°タイイ° シ°ト (3カコク°) 1
15		M8512-520-0A0	GROUND WIRE ASM. B	ア°スコ°ト° Bクミ 2
16		SL-4040891-SC	SCREW M4X0.7 L=8	ナ°ヘ°コネジ° セムス M4X0.7 L=8 3
17		M1013-520-000	GROUND WIRE TERMINAL	ア°スコ°ト° ミナル 1
18		M8513-520-0A0	GROUND WIRE ASM. C	ア°スコ°ト° Cクミ 1
19	#03	M2001-520-000	OPERATION PANEL SHEET, JAPANESE	ニユクリヨク ヒヨウシ°シ°ト (ワフン) 1
20	#04	M2001-520-00A	OPERATION PANEL SHEET	ニユクリヨクヒヨウシ°シ°ト (3カコク°) 1
21		M1002-520-000	PANEL MOUNT ANGLE, RIGHT	ハ°ネルマウントアングル (ミキ°) 1
22		SM-0030801-SA	SCREW M3X0.8 L=8	トラスコネジ° M3X0.8 L= 3
23		SM-1031201-SC	SCREW M3X0.5 L=12	チ°ラ°コネジ° M3X0.5 L=12 2
24		M1011-520-000	SLIDE STAY WASHER	スライ°ス°テ° ワ°シ° 1
25		NM-7030510-SA	NUT M3	ロツカク°フク°ロ°ナツ°ト M3 2
26		M1010-520-000	SLIDE STAY	スライ°ス°テ° 1
27		SM-0030601-SA	SCREW M3X0.5 L=6	トラスコネジ° M3X0.5 L=6 2
28		NM-7030510-SA	NUT M3	ロツカク°フク°ロ°ナツ°ト M3 2
29		M1008-520-000	DIGITIZER MOUNT, RIGHT	デ°シ°タイイ° マウント (ミキ°) 1
30		SM-0041201-SA	SCREW M4X0.7 L=12	トラスコネジ° M4X0.7 L=12 4

Note(注記) #01..... For domestic use

#02..... For export

#03..... For Japanese

#04..... For English & German & French

国内用

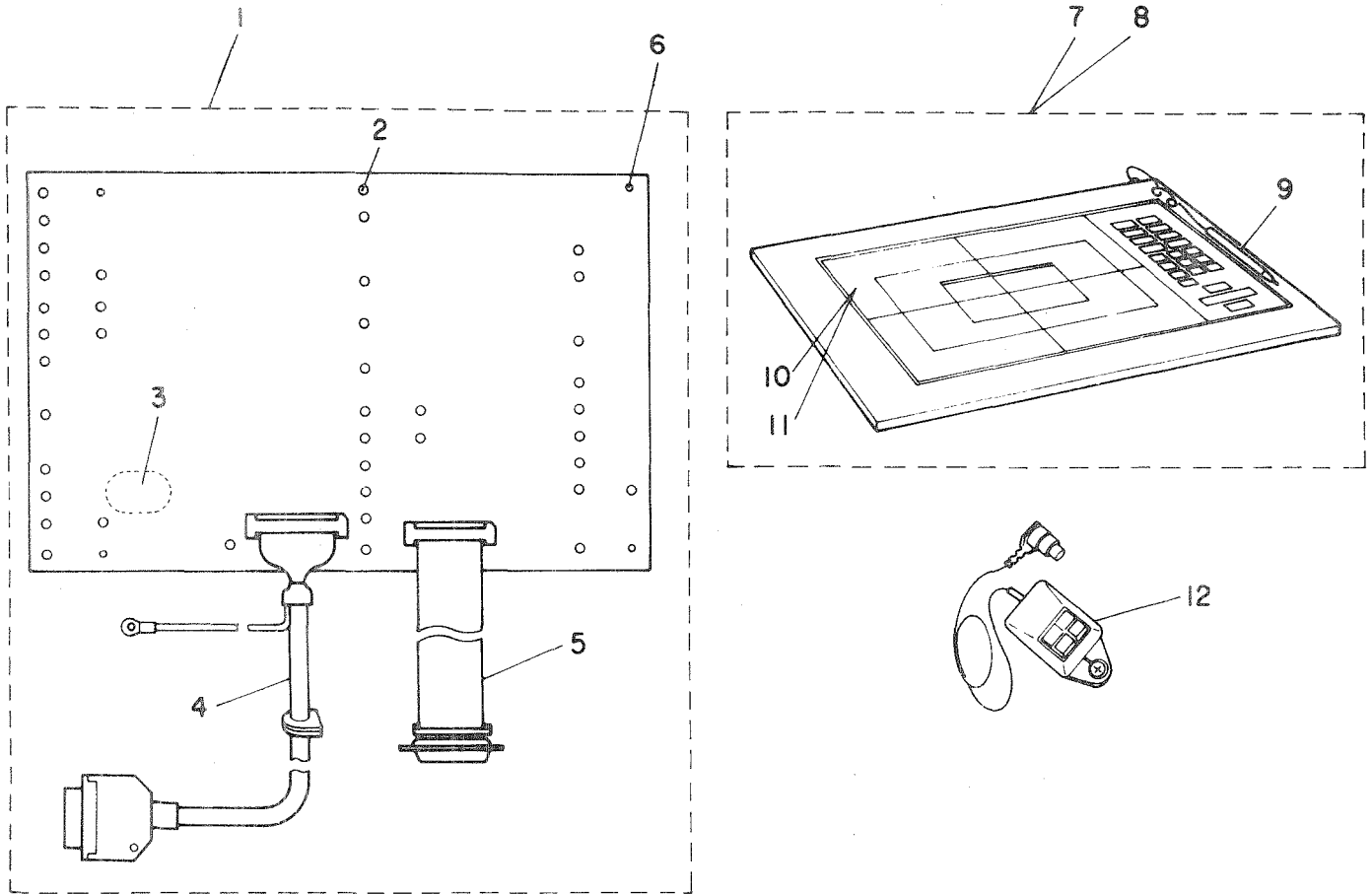
輸出用

和文用

英独仏文用

2. LED CIRCUIT BOARD COMPONENTS

LED基板関係



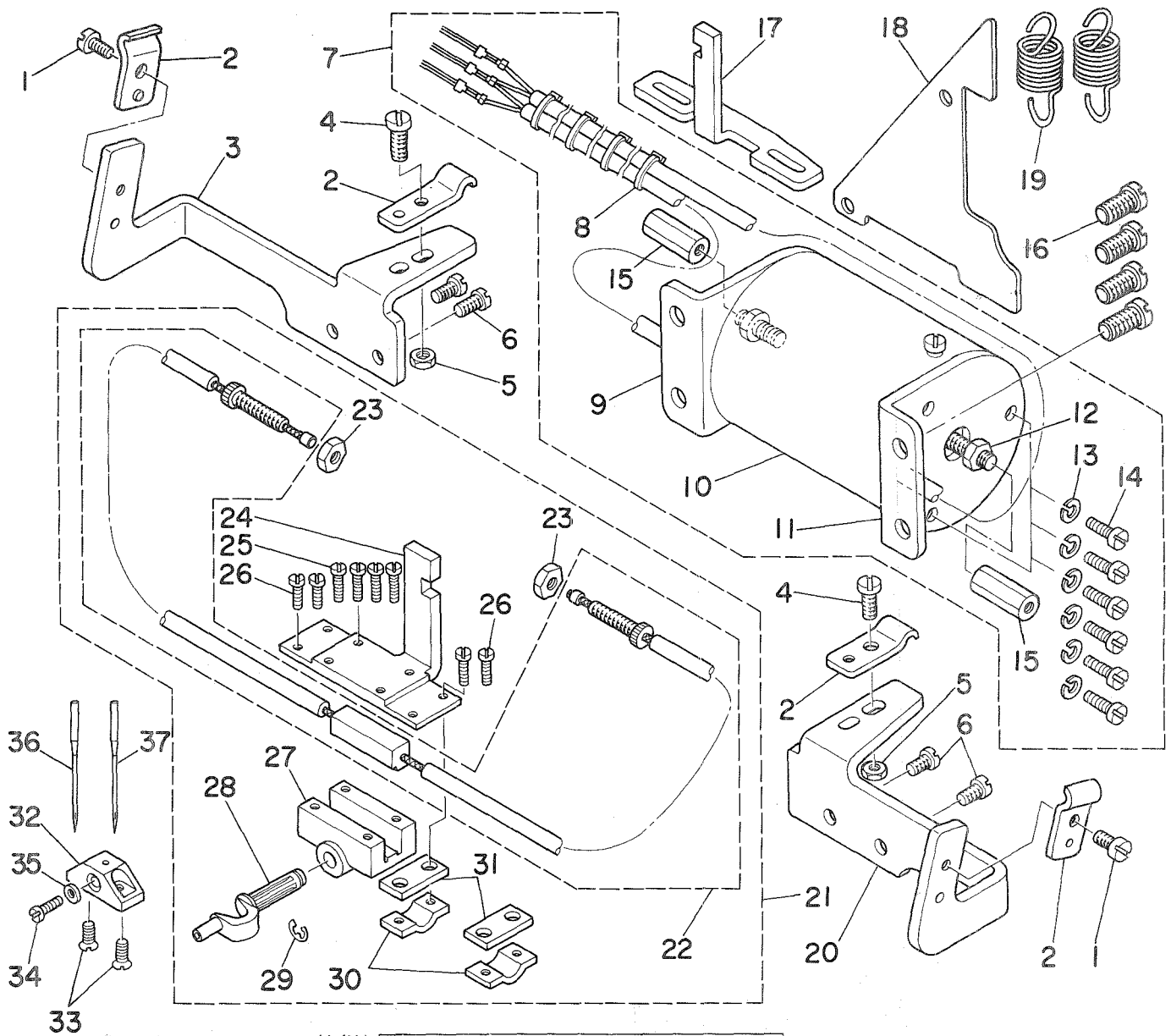
REF.NO.	NOTE	品名	DESCRIPTION	ワフン品名	メイスクリヨウ
1		M8801-520-0A0	LED CIRCUIT BOARD ASM.	LEDキハツン クミ	1
2		HG-0033500-00	DIODE	ダイオード	(40)
3		HX-0016100-00	BUZZER	ブザー	(1)
4		M8507-520-0A0	SIGNALING CORD ASM. A	シンゴウケ-フル Aクミ	(1)
5		M8509-520-0A0	SIGNALING CORD ASM. B	シンゴウケ-フル Bクミ	(1)
6		SL-4030681-SC	SCREW M3 L=6	ナハネシ M3X0.5 L=6 セムス	4
7	#01	M8503-520-0B0	DIGITIZER ASM.	デジタイザ クミ	1
8	#02	M8503-520-0C0	DIGITIZER ASM.	デジタイザ クミ	1
9		M9802-520-000	STYLUS PEN	スタイラスペン	(1)
10	#01	M2002-520-000	DIGITIZER SHEET (JAPANESE)	デジタイザ シート (ワフン)	(1)
11	#02	M2002-520-00A	DIGITIZER SHEET	デジタイザ シート (3カクゴ)	(1)
12	#03	M9803-520-000	TWO BUTTON CURSOR	ツ-ボタン カーソル	1

Note(注記) #01..... For Japanese
 #02..... For English & German & French
 #03..... Special order part

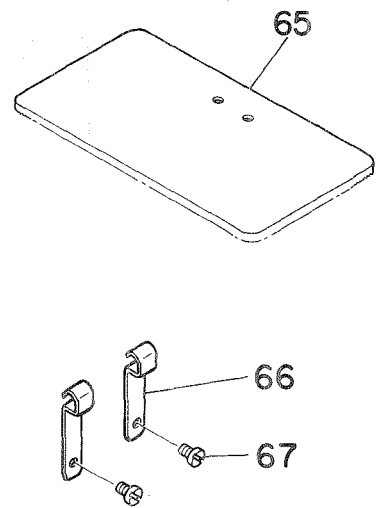
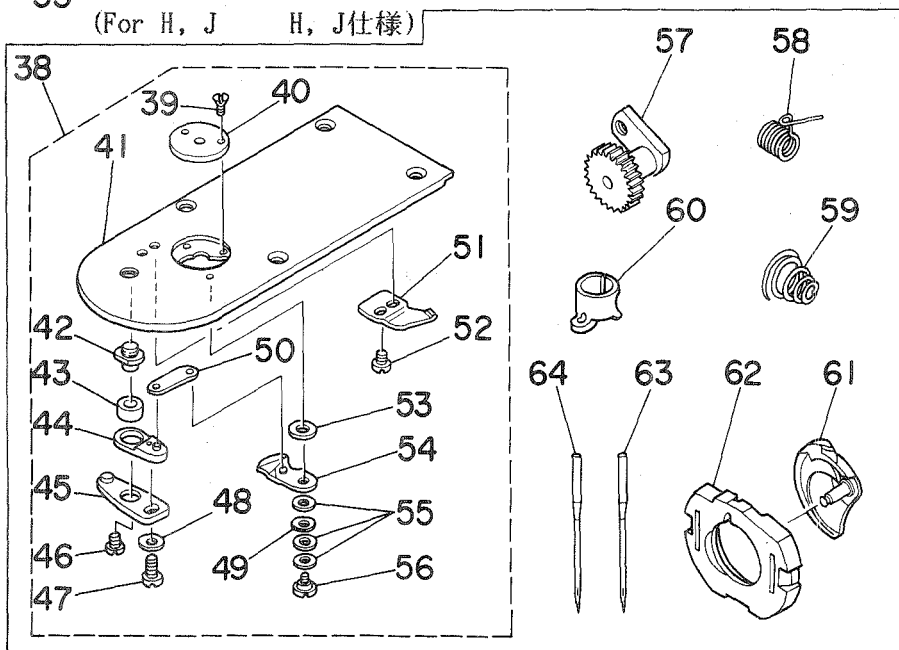
和文用
 英独仏文用
 特別注文部品

AMS-210A (WITH INVERTING DEVICE) (For T, J)

AMS-210A 反転装置関係 (T, J仕様)



(For H, J H, J仕様)



REF.NO.	NOTE	PART NO.	DESCRIPTION	ヒ	ン	メ	イ	AMT.
1		SS-7110710-SP	SCREW 11/64-40 L=7	マルヒラネジ	11/64-40	L=7		2
2		D3164-555-B00	OUTER PRESSER PLATE	アウターオサエ				4
3		B4309-210-000	WIRE MOUNTING BRACKET, LEFT	ハンデンワイヤ オサエトリツケイタ	ヒタ	リ		1
4		SS-7111410-SP	SCREW 11/64-40 L=14	マルヒラネジ	11/64-40	L=14		2
5		NS-6620310-SP	NUT 3/16-32	ロツカクナツト	3/16-32			2
6		SS-7110840-SP	SCREW 11/64-40 L=7.8	マルヒラネジ	11/64-40	L=7.8		4
7		B4311-210-0AO	SOLENOID ASM.	ハンデンマグネット	クミ			1
8		EA-9500B01-00	CLIP CV-100	ケツソクハント				(4)
9		B4313-210-000	SOLENOID SUPPORTER, B	ハンデンマグネット	トリツケイ	イ B		(1)
10		B4311-210-000-A	SOLENOID	ハンデンマグネット				(1)
11		B4312-210-000	SOLENOID SUPPORTER, A	ハンデンマグネット	トリツケイ	イ A		(1)
12		NS-6150430-SP	NUT 15/64-28	ロツカクナツト	15/64-28			(2)
13		WS-0451040-KP	SPRING WASHER	ハネサカネ	4.5X8.5X1			(6)
14		SM-6041210-SC	SCREW M4X0.7 L=12	ヒラコネジ	M4X0.7	L=12		(6)
15		B4308-210-000-A	WIRE NUT	ワイヤナツト				(2)
16		SS-7151210-SP	SCREW 15/64-28 L=12	マルヒラネジ	15/64-28	L=12		4
17		B4307-210-000	OUTSIDE SLIDE PLATE	ハンデンヨウナカオサエ	スヘリイタ			1
18		B4316-210-000	BELT COVER LID	ハンデンヨウナカハ	フタ			1
19		B4315-210-000	SPRING, B	ヌノオサエハネ	B			2
20		B4310-210-000	WIRE MOUNTING BRACKET, RIGHT	ハンデンワイヤ オサエトリツケイタ	ミキ			1
21		B4304-210-0AO	INTERMEDIATE PRESSER ASM.	ハンデンヨウナカオサエ	スヘリイタ	クミ		1
22		B4305-210-0AO	WIRE ASM.	ハンデンヨウワイヤ	クミ			(1)
23		NS-6620310-SP	NUT 3/16-32	ロツカクナツト	3/16-32			(2)
24		B4304-210-000	INTERMEDIATE PRESSER	ハンデンヨウナカオサエ	スヘリイタ			(1)
25		SS-6081210-SP	SCREW 1/8-44 L=12	ヒラネジ	1/8-44	L=12		(4)
26		SS-6080810-SP	SCREW 1/8-44 L= 8.0	ヒラネジ	1/8-44	L=8		(4)
27		B4303-210-000	TURN AROUND CRANK BEARING	ハンデン	クラシク	ジクウケ		(1)
28		B4301-210-000	TURN AROUND CRANK SHAFT	ハンデン	クラシク	ジク		(1)
29		RE-0400000-K0	SNAP RING 4	Eカ	タメリ	4		(1)
30		D2568-L8W-B00	LIFTING DRIVE PLATE	アウターオサエ	(マ)			(2)
31		D2569-L8W-B00	OUTER SUPPORT PLATE	アウターウケイタ				(2)
32		B4314-210-000	INTERMEDIATE PRESSER BASE	ハンデンヨウナカオサエ	トリツケイ	イ		1
33		SS-1090750-SP	SCREW 9/64-40 L=7	シタメストリツケネジ				2
34		SS-7060610-SP	SCREW 3/32-56 L= 5.5	マルヒラネジ	3/32-56	L=5.5		1
35		WP-0250516-SD	WASHER 2.5X6X0.5	ヒラサカネ	2.5X6X0.5			1
36	#01	MDP-170B1400	NEEDLE DPX17 #14	ハリ	DPX17 #14			1
37	#02	MC-3720009-00	NEEDLE 135X17 #90	ハリ	SY3355 90			1
38		B2425-210-0AB	NEEDLE PLATE ASM.	ハリイタ	クミ (Hシヨウ)			1
39		SS-1060210-TP	SCREW 3/32-56 L=2.2	チラネジ	3/32-56	L=2.2		(2)
40		B2426-210-00B	NEEDLE PLATE NEEDLE HOLE GUIDE	ハリアナカ	イト			(1)
41		B2425-210-000	NEEDLE PLATE	ハリイタ				(1)
42		B2417-280-000	MOVING KNIFE DRIVING LEVER	イトキリ	レハ	ジク		(1)
43		B2416-280-000	COLLAR	イトキリ	レハ	リンク		(1)
44		B2415-280-0AO	MOVING KNIFE DRIVING LEVER ASM.	イトキリ	レハ	(シヨウ) クミ		(1)
45		B2414-280-0AO	MOVING KNIFE DRIVING LEVER ASM.	イトキリ	レハ	(タ	イ) クミ	(1)
46		SS-6110430-TP	SCREW 11/64-40 L= 4.0	ヒラネジ	11/64-40	L=4		(1)
47		SS-7110740-TP	SCREW 11/64-40 L=7	マルヒラネジ	11/64-40	L=7		(1)
48		WP-0450846-SP	WASHER	ヒラサカネ				(1)
49		WZ-0640312-K0	WAVED WASHER	ナミカ	タサカネ	6.4X11X0.3		(1)
50		B2418-280-000	MOVING KNIFE CONNECTING LINK	トウメス	リンク			(1)
51		B2424-210-000	COUNTER KNIFE	ユテイメス				(1)
52		SS-7090410-SP	SCREW 9/64-40 L= 3.5	マルヒラネジ	9/64-40	L=3.5		(2)
53		B2423-280-00C	WASHER	ト	メス	チカネ C		(1)
54		B2421-210-0AO	MOVING KNIFE ASM.	ト	メス	クミ		(1)
55		WP-0600116-KP	WASHER	ヒラサカネ				(3)
56		SD-0600281-TP	HINGE SCREW H=6 W=2.7	タ	ンネジ	H=6 W=2.7		(1)
57		D1805-MLB-H00	OSCILLATING ROCK SHAFT	オフリユ				1
58		D3112-L4B-B00	TAKE-UP SPRING (HEAVY)	イトトリハ	ネ (キヤンソ)			1
59		B3129-053-000	TENSION SPRING	イトチヨ	シハ	ネ		1
60		B1406-210-000	THREAD GUIDE	ハリホ	ウイトアンナイ (アウモノ)			1
61		D1818-282-N00	SHUTTLE	ナカ	マ (フトハリ ヨウ)			1
62		D1817-282-N00	SHUTTLE RACE RING, THICK NEEDLE	ナカ	マ オサエ (フトハリ ヨウ)			1
63		MDP-170B1800	NEEDLE DPX17 #18	ハリ	DPX17 #18			1
64	#02	MC-3720011-00	NEEDLE 135X17 #110	ハリ	SY3355 110			1
65		B4317-210-0XO	INTERMEDIATE PRESSER BLANK	ハンデンヨウナカオサエ	フ	ランク		1
66		B4323-210-000	WIRE HOLDER	ワイヤ	オサエ	カナク		2
67		SS-7110840-SP	SCREW 11/64-40 L=7.8	マルヒラネジ	11/64-40	L=7.8		2

Note. (注記) #01..... Except JE

J E を除く

#02..... For JE

J E 用

* All parts other than above are same as those of model AMS-210A. - 42 -

上記以外の部品は、AMS-210Aと共通です。

From the library of: Superior Sewing Machine & Supply LLC

NUMERICAL INDEX OF PARTS

索引

Part No. 品番	Page 頁	Ref. No.	Part No. 品番	Page 頁	Ref. No.	Part No. 品番	Page 頁	Ref. No.	Part No. 品番	Page 頁	Ref. No.
BP-3000000-00	24	15	B1508-210-0A0	8	1	B2105-210-000	14	30	B2513-210-000	18	28
BP-3000000-00	24	18	B1508-210-000	8	7	B2108-210-0A0	14	20	B2513-210-000	20	32
BP-3000000-00	24	21	B1509-210-000	8	16	B2107-210-000	14	26	B2514-210-000	18	35
BP-3000000-00	24	24	B1509-227-000	10	1	B2108-210-000	14	23	B2514-210-000	20	35
BP-3000000-00	24	32	B1510-227-000	10	3	B2109-210-000	14	15	B2515-210-000	18	37
BP-3000000-00	24	45	B1511-210-000	8	26	B2301-210-0A0	16	13	B2516-210-000	20	7
BP-6000000-00	24	36	B1511-555-000	10	2	B2301-210-000	16	15	B2516-210-000	20	55
B1103-210-000	4	52	B1513-210-000	8	10	B2302-210-000	16	16	B2517-210-000	20	44
B1104-210-000	2	6	B1515-210-000	8	8	B2302-280-0A0	14	1	B2518-210-000	20	43
B1105-210-0A0	2	1	B1601-210-00B	28	4	B2302-280-000	14	4	B2519-210-000	18	6
B1106-210-0A0	4	20	B1601-210-00C	28	5	B2304-210-0A0	16	42	B2520-210-000	18	5
B1107-210-0B0	4	42	B1601-210-00D	28	6	B2305-210-000	16	20	B2521-210-000	18	11
B1108-210-000	2	55	B1601-210-00E	28	28	B2306-210-0A0	16	27	B2522-210-000	18	3
B1109-210-000	2	54	B1601-210-000	10	8	B2306-210-0B0	16	32	B2523-210-000	20	13
B1110-210-000	2	56	B1602-210-0A0	10	47	B2306-210-000	16	35	B2524-210-0A0	20	23
B1111-210-000	4	46	B1603-210-0A0	10	10	B2307-210-000	16	31	B2528-210-000	20	36
B1111-232-000	2	30	B1606-210-000	10	39	B2308-210-000	16	36	B2528-210-000	20	39
B1112-210-000	2	57	B1607-210-000	10	11	B2308-210-000	16	34	B2529-210-0A0	20	48
B1113-210-000	2	58	B1608-210-000	10	17	B2310-210-000	16	50	B2529-210-0B0	20	1
B1115-232-0A0	2	14	B1609-210-000	10	43	B2311-210-000	16	49	B2529-210-000	20	2
B1115-232-0A0	2	35	B1610-210-0A0	10	34	B2312-210-000	6	29	B2529-210-000	20	49
B1115-232-000	2	16	B1611-210-000	10	4	B2313-210-000	14	13	B2530-210-000	20	18
B1115-232-000	2	38	B1612-210-000	10	36	B2313-280-000	14	3	B2531-210-000	20	11
B1116-210-000	4	48	B1615-210-0A0	10	14	B2315-210-0A0	16	40	B2532-210-0A0	20	29
B1116-210-000	30	13	B1616-210-000	10	26	B2330-210-000	8	31	B2533-210-000	20	47
B1117-210-000	2	3	B1617-210-000	10	27	B2401-210-000	6	27	B2534-210-000	20	27
B1118-210-000	2	49	B1618-210-000	10	24	B2402-210-0A0	16	44	B2536-210-000	20	40
B1121-210-0A0	4	37	B1619-210-0A0	10	30	B2402-210-000	16	46	B2550-210-000	22	22
B1122-210-000	4	47	B1622-210-000	10	22	B2403-210-000	16	51	B2551-210-000	22	27
B1122-280-000	2	34	B1622-210-000	16	26	B2404-210-000	16	12	B2553-210-0A0	28	37
B1123-210-000	18	21	B1622-210-000	16	30	B2405-210-000	16	21	B2553-210-0A0	28	36
B1123-280-000	2	22	B1623-210-000	10	13	B2406-210-000	16	22	B2553-210-0A0	28	37
B1124-210-000	18	22	B1625-210-000	10	15	B2407-210-000	16	8	B2553-210-0A0	28	13
B1124-280-000	2	44	B1626-210-000	10	37	B2408-210-000	16	6	B2553-210-0B0	28	1
B1125-210-000	4	30	B1627-210-000	10	32	B2409-210-0A0	16	53	B2553-210-0C0	28	2
B1125-280-000	2	48	B1628-210-0A0	10	48	B2409-210-000	16	56	B2553-210-000	22	30
B1126-210-000	2	8	B1628-210-000	10	53	B2410-210-000	16	55	B2556-210-0A0	28	9
B1126-552-000	2	42	B1629-210-000	10	51	B2411-210-000	16	3	B2556-210-0A0	28	10
B1127-280-000	2	25	B1630-210-000	10	50	B2412-210-000	16	11	B2556-210-0A0	28	11
B1128-210-000	4	25	B1631-210-000	10	54	B2413-210-000	16	5	B2556-210-0B0	28	18
B1130-210-000	4	28	B1633-210-000	10	42	B2414-210-000	16	18	B2556-210-0C0	28	19
B1131-210-0A0	4	32	B1701-210-000	8	20	B2414-280-0A0	12	50	B2556-210-000	22	31
B1136-210-000	4	26	B1702-210-000	8	36	B2414-280-000	42	45	B2557-210-0A0	28	24
B1137-210-000	4	31	B1703-210-0A0	8	19	B2415-210-000	16	17	B2557-280-0A0	22	2
B1140-210-000	4	40	B1704-210-000	8	14	B2415-280-0A0	12	49	B2557-280-0A0	22	41
B1150-490-000	2	12	B1705-210-0A0	8	15	B2415-280-000	42	44	B2558-210-0A0	28	14
B1201-210-000	6	39	B1707-210-000	8	18	B2416-280-000	12	48	B2558-210-0A0	28	15
B1202-210-000	6	25	B1709-210-000	8	22	B2416-280-000	42	43	B2559-210-0A0	28	16
B1203-210-000	6	26	B1801-210-000	12	33	B2417-280-000	12	47	B2559-210-0A0	28	17
B1203-280-000	6	5	B1802-210-0A0	12	21	B2417-280-000	42	42	B2561-210-000	28	27
B1204-210-0A0	6	35	B1803-210-000	12	40	B2418-280-000	12	55	B2563-210-000	22	12
B1205-210-0A0	6	47	B1804-280-0A0	12	34	B2418-280-000	42	50	B2564-210-0A0	28	29
B1206-210-000	6	23	B1805-210-000	12	3	B2421-210-0A0	12	59	B2564-210-000	28	30
B1208-210-0A0	6	48	B1805-980-000	12	29	B2421-210-0A0	42	54	B2565-210-000	28	34
B1209-210-0A0	6	50	B1806-210-000	12	2	B2423-280-00C	12	58	B2566-210-000	28	35
B1223-771-000	6	10	B1808-980-000	12	38	B2423-280-00C	42	53	B2570-210-000	22	34
B1401-210-000	6	13	B1812-980-0A0	12	6	B2424-210-000	12	56	B2571-210-000	22	23
B1402-210-000	6	12	B1813-980-000	12	8	B2424-210-000	42	51	B2572-210-000	22	24
B1403-280-000	6	16	B1814-980-000	12	11	B2425-210-0A0	42	38	B2573-210-000	22	15
B1404-280-000	6	7	B1815-980-000	12	12	B2425-210-0A0	12	43	B2574-210-000	22	40
B1405-012-000	2	19	B1816-280-000	20	33	B2425-210-000	12	46	B2575-210-000	22	4
B1405-210-000	6	18	B1816-280-000	22	26	B2425-210-000	42	41	B2576-210-000	22	38
B1406-210-000	42	60	B1817-280-0A0	12	4	B2426-210-0A0	12	45	B2577-210-000	22	8
B1411-552-0A0	6	14	B1818-280-000	12	5	B2426-210-0A0	42	40	B2578-210-000	22	3
B1411-804-B00	12	9	B1819-280-000	12	19	B2428-210-00C	28	7	B2580-210-000	22	6
B1411-804-B00	12	39	B1820-280-000	12	17	B2426-210-00D	28	8	B2580-210-000	22	36
B1411-804-C00	6	6	B1821-280-000	12	14	B2430-210-000	12	54	B2581-210-000	22	35
B1414-232-000	6	11	B1823-280-000	12	16	B2501-210-0A0	18	1	B2582-210-000	22	16
B1419-026-000	24	2	B1828-980-0AB	12	1	B2501-210-000	18	18	B2583-210-000	22	9
B1501-127-000	10	5	B1901-280-0A0	6	2	B2502-210-000	18	7	B2583-210-000	22	43
B1501-210-000	8	35	B1901-280-0B0	6	1	B2503-210-000	18	8	B2585-210-000	22	10
B1502-210-0A0	8	30	B1903-552-000	6	8	B2504-210-000	18	33	B2586-210-000	22	14
B1502-541-000	10	6	B1904-280-000	6	3	B2505-210-000	18	40	B2587-210-000	28	25
B1504-210-000	8	12	B1905-541-B00	6	4	B2506-210-000	18	26	B2588-210-000	28	26
B1505-210-000	8	29	B2101-210-0A0	14	27	B2507-210-000	18	17	B2590-210-000	28	22
B1506-210-000	8	24	B2101-210-000	14	31	B2508-210-000	18	15	B2591-210-000	28	23
B1507-210-000	8	2	B2102-210-000	14	34	B2509-210-000	18	27	B2592-210-000	28	21
			B2103-210-000	14	18	B2510-210-000	20	30	B2593-210-000	28	55
			B2104-210-000	14	29	B2511-210-000	20	21	B2594-210-0A0	28	54
						B2512-210-000	18	39	B2702-210-000	14	14

NUMERICAL INDEX OF PARTS

索引

Part No. 品番	Page 頁	Ref. No.	Part No. 品番	Page 頁	Ref. No.	Part No. 品番	Page 頁	Ref. No.	Part No. 品番	Page 頁	Ref. No.
SS-6681712-TP	6	21	SS-8111810-SP	6	36	WP-0871602-SE	30	38			
SS-7060610-SP	42	34	SS-8150822-TP	12	36	WP-0871602-SE	30	50			
SS-7080510-TP	6	17	SS-8151550-SP	6	46	WP-0871602-SE	30	57			
SS-7080520-SP	26	3	SS-8660810-TP	6	22	WP-0952916-SD	12	10			
SS-7090410-SP	12	57	SS-8660810-TP	6	34	WP-1252210-SC	30	23			
SS-7090410-SP	42	52	SS-8660810-TP	6	28	WP-1702600-SO	38	17			
SS-7090520-SP	24	4	SS-9090623-TP	6	30	WS-0310702-KN	34	10			
SS-7090850-SP	26	66	SS-9110543-CP	24	46	WS-0310702-KS	26	42			
SS-7090920-SP	10	19	SS-9111010-SP	22	29	WS-0451040-KP	42	13			
SS-7091110-SP	10	7	SS-9111020-TP	4	15	WS-0621210-KR	30	44			
SS-7091410-SP	10	46	SS-9111020-TP	18	9	WS-0631510-KP	22	19			
SS-7110340-SP	28	20	SS-9111020-TP	18	14	WS-0861410-KR	30	25			
SS-7110350-SP	28	51	SS-9111510-SP	20	20	WS-0861410-KR	30	30			
SS-7110410-SP	4	29	SS-9150710-TP	20	25	WS-0861410-KR	30	37			
SS-7110510-SP	8	5	SS-9150710-TP	28	31	WS-0861410-KR	30	51			
SS-7110510-SP	12	18	SS-9151160-CP	10	58	WS-0861410-KR	31	29			
SS-7110510-SP	24	19	SS-9151740-CP	14	12	WS-1002560-KR	37	19			
SS-7110510-SP	24	33	SS-9661230-CP	6	37	WS-1253010-KN	30	22			
SS-7110510-SP	26	2	ST-4040821-SS	32	12	WS-1643202-KR	38	18			
SS-7110710-SP	2	59				WZ-0640312-KO	42	49			
SS-7110710-SP	4	27	TA-0550604-RO	4	43						
SS-7110710-SP	10	21	TA-0750704-RO	2	32	100-07003	2	13			
SS-7110710-SP	14	36	TA-0850604-RO	2	23	118-49502	30	12			
SS-7110710-SP	16	25	TA-1050504-RO	2	5	135-01309	2	26			
SS-7110710-SP	16	29	TA-1050504-RO	2	28	135-01408	2	31			
SS-7110710-SP	24	8	TA-1250406-RO	2	7	135-01705	2	27			
SS-7110710-SP	24	23	TA-2100904-RO	2	4	135-08551	12	23			
SS-7110710-SP	24	26	TA-2351305-RO	2	9	135-08700	12	28			
SS-7110710-SP	24	37				135-08809	12	25			
SS-7110710-SP	24	49	WP-0250516-SD	42	35	135-08908	12	26			
SS-7110710-SP	24	53	WP-0320500-SC	32	19	135-09153	12	37			
SS-7110710-SP	26	20	WP-0320500-SC	34	9	135-09807	14	16			
SS-7110710-SP	26	48	WP-0320501-SC	4	39	135-25001	16	39			
SS-7110710-SP	26	49	WP-0320501-SC	26	13	135-28807	24	47			
SS-7110710-SP	42	1	WP-0320501-SC	26	27	135-28906	24	44			
SS-7110720-SP	2	53	WP-0320501-SC	26	43	135-29607	24	39			
SS-7110740-TP	12	52	WP-0320501-SC	26	54						
SS-7110740-TP	42	47	WP-0320501-SC	26	71						
SS-7110840-SP	4	44	WP-0320501-SC	34	26						
SS-7110840-SP	8	3	WP-0330501-SB	6	41						
SS-7110840-SP	14	22	WP-0330501-SB	26	4						
SS-7110840-SP	16	45	WP-0330501-SB	26	21						
SS-7110840-SP	16	47	WP-0330501-SB	26	59						
SS-7110840-SP	26	15	WP-0371016-SD	14	25						
SS-7110840-SP	26	31	WP-0371016-SD	24	3						
SS-7110840-SP	26	74	WP-0430801-SC	4	24						
SS-7110840-SP	42	6	WP-0430801-SC	30	8						
SS-7110840-SP	42	67	WP-0450000-SD	2	61						
SS-7110910-SP	20	17	WP-0450801-SD	6	45						
SS-7110910-TP	10	25	WP-0450801-SD	22	28						
SS-7110910-TP	10	31	WP-0450801-SD	26	16						
SS-7110910-TP	16	38	WP-0450801-SD	26	32						
SS-7110910-TP	18	12	WP-0450801-SD	26	56						
SS-7110910-TP	20	37	WP-0450801-SD	26	75						
SS-7110910-TP	22	5	WP-0450848-SP	12	53						
SS-7110910-TP	22	37	WP-0450848-SP	42	48						
SS-7111110-TP	12	22	WP-0451026-SH	10	41						
SS-7111410-SP	42	4	WP-0501016-SD	16	9						
SS-7111410-TP	10	13	WP-0501016-SD	20	10						
SS-7111810-TP	20	38	WP-0501016-SD	20	57						
SS-7121410-SP	20	45	WP-0520656-SA	4	53						
SS-7121610-SP	20	9	WP-0550800-SP	20	16						
SS-7121610-SP	20	58	WP-0551626-SD	4	55						
SS-7150940-SP	10	45	WP-0561616-SC	30	63						
SS-7151120-SP	6	9	WP-0600116-KP	12	60						
SS-7151210-SP	8	23	WP-0600116-KP	42	55						
SS-7151210-SP	20	12	WP-0612066-SP	22	18						
SS-7151210-SP	42	16	WP-0612066-SP	28	33						
SS-7740740-SP	4	51	WP-0621016-SD	20	24						
SS-8090610-SP	14	2	WP-0621016-SD	24	55						
SS-8090670-SP	26	8	WP-0650876-SD	10	55						
SS-8110410-TP	6	32	WP-0651001-SC	22	32						
SS-8110422-TP	6	52	WP-0651056-SD	8	33						
SS-8110422-TP	20	22	WP-0651056-SD	28	32						
SS-8110422-TP	22	21	WP-0651056-SH	4	5						
SS-8110520-TP	4	6	WP-0671016-SE	4	36						
SS-8110520-TP	12	32	WP-0671016-SE	30	45						
SS-8110520-TP	12	35	WP-0850002-SC	31	28						
SS-8110520-TP	12	42	WP-0871602-SE	30	24						
SS-8111010-TP	6	51	WP-0871602-SE	30	31						

JUKI

JUKI CORPORATION

JUKI 株式会社

